

Catalogue de formations 2023-2024

GDS DE LA REGION AUVERGNE – RHONE-ALPES



Nos offres de formations, campagne 2023-2024

Formations éleveurs de bovins / p. 5	Département(s)
Eleveur infirmier bovin / p. 6	03 – 38 - 43
Assurer ses revenus grâce à la prévention sur les veaux / p. 7	42
La santé de la vache allaitante, de la mise à la reproduction au jeune bovin / p.8	38
Gestion de la Besnoitiose / p. 9	26
Maladies respiratoires du bovin : prévention et maîtrise / p. 10	38
Parasitisme des bovins : mieux le comprendre pour une meilleure gestion et moins de traitement / p. 11	38
La Santé des bovins passe par la maîtrise des boiteries / p. 12	43
Santé des pieds des bovins et initiation au Parage / p.13	38 - 26
Perfectionnement aux techniques de parage / p.14	42 - 43
Boviclic – maîtriser vous votre logiciel ? / p. 15	38
Machine à traire & Mammites chez les vaches laitières / p. 16	07
Gestes manuels permettant d'apporter bien-être à ses bovins / p. 17	38
Santé de la mamelle / p. 18	38

Nos offres de formations, campagne 2023-2024

Formations transversales / p. 19	Département(s)
Consolider l'immunité naturelle de son troupeau / p. 20	43
Homéopathie – suite des journées 2023 / p. 21	07
Connaître les plantes utilisables en élevage – suite des journées 2022 / p. 22	38
Homéopathie & Phytothérapie / p. 23	07
Initiation à la géobiologie / p. 24	03 - 26
Perfectionnement à la géobiologie / p. 25	01- 03 – 38 - 42
Comment mesurer la progression de la santé de mon troupeau / p. 26	63
Santé des Animaux & EAU / p. 27	63
Santé & Alimentation des Animaux / p. 28	63

Formations éleveurs de petits ruminants / p. 29	Département(s)
Parasitisme interne des petits ruminants / p. 30	38
Eleveur infirmier ovin / p. 31	26 - 63
Eleveur infirmier caprin / p. 32	26 - 07
Eleveur infirmier ovin caprin / p. 33	38
Oviclic - Capriclic – maîtriser vous votre logiciel ? / p. 34	38

Nos offres de formations, campagne 2023-2024

Formations éleveurs équins / p. 35	Département(s)
Parasitisme des équidés – Comment gérer les pâtures et les antiparasitaires ? / p. 36	38
Les boiteries et soins des pieds chez les équidés / p.37	07
Gestes manuels permettant d’apporter bien-être à ses équins / p. 38	38

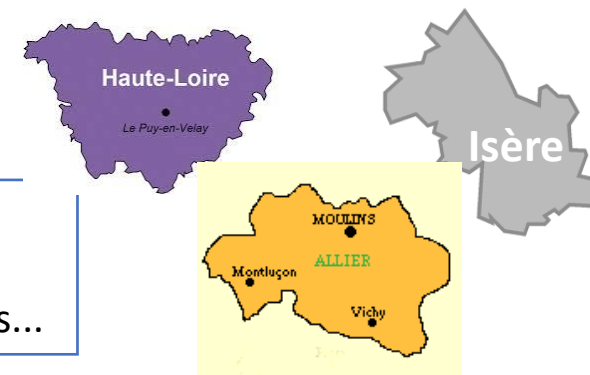
Formations éleveurs porcins / p. 39	Département(s)
Biosécurité dans les élevages de porcs / p. 40	07 – 26 – 38 - 42 – 43 - 63
Bien-être animal Porcin / p. 41	07 – 42

Formations éleveurs de volailles / p. 42	Département(s)
Bien-être dans les élevages de volailles / p. 43	42
Biosécurité en élevages de volaille / p. 44	38 – 42

Formations éleveurs de bovins



ELEVEUR INFIRMIER BOVIN



Objectifs

Acquérir ou mieux maîtriser les techniques de prévention et de soins vétérinaires
Connaître la réglementation en matière de pharmacie, médicaments, enregistrement des traitements...

Contenu

- Reconnaître les signes de maladies et évaluer leur gravité
- Premiers soins et gestes d'urgence
- Pharmacie, stockage et utilisation
- Les gestes pratiques de l'examen du bovin malade

Méthode pédagogique

LE MATIN :

- Une présentation d'exemples concrets.
- Un partage d'expérience
- Tour de table

L'APRÈS MIDI :

- En exploitation
- Chaque participant réalisera un examen clinique

93% d'éleveurs satisfaits par la formation en 2022




Dates & Lieux

- 12/12/2023 16/01/2024 (03)
- 10/01/2024 & 14/02/24 (38)
- 05/03/2024 & 06/03/2024 (43)



Formateur

- Dr Céline Savoyat (38)
- Dr THOMAS GUIGAND Guillaume (03)
- Dr Christophe AYRAL (63)



Durée

- 1 jour
- 9h30 à 17h30 / 9h00 à 17h00



Public / Prérequis

- Eleveurs de bovins
- 15 places maximum
- Aucun prérequis



Responsable de stage Inscription

- Céline SAVOYAT – GDS38 (04-76-20-67-49) gds38@reseaugds.com
- Marie de Gentil Baichis marie.degentilbaichis.gds03@reseaugds.com
- Florence BASTIDE – GDS43 gds43@reseaugds.com



Assurer ses revenus grâce à la prévention sur les veaux



Objectifs

Mettre en œuvre une conduite d'élevage adaptée à la production allaitante grâce à la prévention sanitaire, à de bonnes pratiques d'élevage et à la gestion du bien-être animal

94% d'éleveurs satisfaits par la formation en 2021

Contenu


- Connaître les mécanismes immunitaires dont dispose le veau en début de vie,
- Savoir évaluer la santé du veau du point de vue individuel et collectif,
- Connaître les bonnes pratiques de biosécurité concernant l'élevage du veau allaitant,
- Repérer dans son propre élevage un point critique concernant l'immunité ou la biosécurité et trouver soi-même une piste d'amélioration,
- Faire le point en fin de campagne de vêlage pour conforter mes acquis et être capable d'élaborer un plan d'action en fin de formation pour la campagne de vêlages suivante.

Outils

- Diaporama en salle
- échanges et études de cas concrets
- Visite pratique en ferme



06/11/23 & 25/01/24 : Annulé
04/01/24 & 24/01/24 : Perreux (42)



• Dr Anne-Catherine Bernard,
Vétérinaire à Cusset (03)



• 1 jour
• 9h30 à 17h30



• Eleveurs de bovins allaitant
• Aucun prérequis



• Coralie FARA – GDS42 (04-77-92-12-38)
contact.gds42@reseaugds.com



La santé de la vache allaitante, de la mise à la reproduction au jeune bovin



Objectifs






consolider les pratiques sanitaires de l'éleveur et sa collaboration avec son vétérinaire traitant, pour améliorer la santé des vaches allaitantes et donc leur productivité

Contenu

- Avoir une vache allaitante en bonne santé afin que le vêlage, la période à risque pour ces vaches, se déroule bien et dans les meilleures conditions possibles.
- Quand et comment intervenir en cas de dystocie et les gestes à effectuer au veau nouveau-né.
- Les soins aux veaux les premiers mois de vie pour assurer un GMQ maximal afin d'avoir des broutards en bonne santé.

Méthode pédagogique

- Une présentation d'exemples concrets
- Un partage d'expérience
- Tour de table

 Dates & Lieux	<ul style="list-style-type: none">• 29/02/2024• Rives (38)
 Formateur	<ul style="list-style-type: none">• Sandrine BONNET SIMON vétérinaire
 Durée	<ul style="list-style-type: none">• 1 jour• 9h à 17h
 Public / Prérequis	<ul style="list-style-type: none">• Eleveurs de bovins allaitants• Aucun prérequis
 Responsable de stage Inscription	<ul style="list-style-type: none">• Céline SAVOYAT – GDS38• Tel : 04-76-20-67-49• Mail : gds38@reseaugds.com

90% d'éleveurs satisfaits par la formation en 2022



Gestion de la Besnoitiose



Objectifs

Consolider les connaissances des éleveurs sur la Besnoitiose et de leur donner un maximum de clés leur permettant de gérer la maladie

Contenu

- Connaître les bases de la biologie et de la pathogénicité du parasite *Besnoitia besnoiti*,
- Savoir reconnaître les différentes phases de la maladie et les signes cliniques correspondants,
- Citer les différents moyens de lutte à leur disposition en fonction des situations.

Méthode pédagogique

- Présentation de la biologie du parasite
- Explication des différentes phases de la maladie et des signes cliniques
- Présentation des caractéristiques épidémiologiques de la maladie
- Présentation des différentes analyses de laboratoire utilisables pour le dépistage
- Rappel sur les notions de biosécurité utiles pour la lutte contre l'introduction et la propagation de la maladie dans un cheptel bovin

Outils

- Diaporama en salle
- échanges et études de cas concrets
- Visite d'un élevage en assainissement

 Dates & Lieux	30/11/2023 St Michel sur Savasse
 Formateur	• Martin BRUSSELLE, vétérinaire conseil GDS 26
 Durée	• 1 jour • 9h00 à 17h00
 Public / Prérequis	• Eleveurs de bovins • Aucun prérequis
 Responsable de stage Inscription	• Martin BRUSSELLE – GDS26 • Tel : 04 75 78 48 30 • veterinaire.conseil.gds26@reseau.gds.com



Maladies respiratoires du bovin : prévention et maîtrise



Objectifs






Diminuer la morbidité et la mortalité des bovins par une prévention des bronchopneumonies infectieuses bovines, des soins plus adaptés, afin d'améliorer les résultats dans son troupeau.

Contenu

- Mesurer l'impact des bronchopneumonies infectieuses dans son exploitation
- Connaître les bronchopneumonies infectieuses bovines : mécanisme d'apparition, symptômes, causes infectieuses...
- Identifier les facteurs de risques des bronchopneumonies infectieuses bovines dans son propre élevage, et les pathologies dominantes
- Acquérir une démarche efficace pour repérer, évaluer et traiter les animaux :
- Acquérir la méthode d'examen général du veau pour être capable d'estimer la gravité de l'atteinte.
- Elaborer une méthode de prévention optimale pour leur élevage et ébaucher leur plan de maîtrise des bronchopneumonies infectieuses bovines (traitements...) avec hiérarchisation des actions par des exemples.

Méthode pédagogique

- Une présentation d'exemples concrets
- Un partage d'expérience
- Tour de table

 Dates & Lieux	<ul style="list-style-type: none">• 27/11/2023• Moidieu-Détourbe (38)
 Formateur	<ul style="list-style-type: none">• Benjamin DUBAIL, vétérinaire praticien
 Durée	<ul style="list-style-type: none">• 1 jour• 9h à 17h
 Public / Prérequis	<ul style="list-style-type: none">• Eleveurs de bovins• Aucun prérequis
 Responsable de stage Inscription	<ul style="list-style-type: none">• Céline SAVOYAT – GDS38• Tel : 04-76-20-67-49• Mail : gds38@reseaugds.com





Parasitisme des bovins : mieux le comprendre pour une meilleure gestion et moins de traitement

Objectifs






Consolider les pratiques sanitaires de l'éleveur et sa collaboration avec son vétérinaire pour limiter l'usage des antiparasitaires et surtout pour bien les utiliser.

Contenu

- Connaître les principaux parasites des bovins, leur cycle et leur niveau de pathogénicité pour en déduire les parcelles et périodes à risque.
- Connaître les différentes analyses permettant de juger de l'utilité de traiter ou non et le principe de résistance et comment prévenir leur apparition.

Méthode pédagogique

- Une présentation d'exemples concrets
- Un partage d'expérience
- Tour de table
- Analyse de résultats de coproscopie

	Dates & Lieux	<ul style="list-style-type: none"> • 25/01/2024 • Rives (38)
	Formateur	<ul style="list-style-type: none"> • Mathieu CORREIA, vétérinaire à Ruralis
	Durée	<ul style="list-style-type: none"> • 1 jour • 9h à 17h
	Public / Prérequis	<ul style="list-style-type: none"> • Eleveurs de bovins • Aucun prérequis
	Responsable de stage Inscription	<ul style="list-style-type: none"> • Céline SAVOYAT – GDS38 • Tel : 04-76-20-67-49 • Mail : gds38@reseaugds.com



La Santé des bovins passe par la maîtrise des boiteries



Objectifs

Apporter des réponses concrètes aux éleveurs pour limiter les boiteries dans leur troupeau bovin laitier par une approche globale de l'élevage : confort des animaux, alimentation, conduite du troupeau.





Prévenir et traiter les boiteries pour limiter le nombre d'animaux boiteux et les pertes économiques qui en résultent

Contenu

- Poids économique des boiteries
- Savoir faire un diagnostic - Evaluation de l'état de santé du pied
- Intérêt du parage préventif
- Présentation des différentes pathologies, des différentes lésions et symptômes associés et des évolutions possibles - Focus sur la mortellaro
- Description des étapes à respecter pour le parage fonctionnel
- Présentation critique des différents types de pédiluve
- Méthode d'évaluation et seuils d'alerte
- Comprendre l'apparition des pathologies
- Remettre en cause le traitement quasi-systématique aux antibiotiques
- Montrer les facteurs de risque liés à l'Alimentation & au Bâtiment
- Proposer une Méthodologie de diagnostic en élevage et proposition de corrections

Méthode pédagogique

- Une présentation d'exemples concrets.
- Un partage d'expérience
- Tour de table

 Dates & Lieux	<ul style="list-style-type: none">• 13/02/24 : Fontannes• 14/02/24 : Vals pres Le Puy• 15/02/24 : Raucoules
 Formateur	<ul style="list-style-type: none">• Pierre-Emmanuel RADIGUE• Vétérinaire spécialisé dans la médecine de troupeau
 Durée	<ul style="list-style-type: none">• 1 jour• 9h30 à 17h30
 Public / Prérequis	<ul style="list-style-type: none">• Eleveurs de bovins• Aucun prérequis
 Responsable de stage Inscription	<ul style="list-style-type: none">• Florence BASTIDE – GDS43• Tel : 04-71-09-35-36• Mail : gds43@reseaugds.com



Santé des pieds des bovins et initiation au Parage



Objectifs

Limiter le nombre d'animaux boiteux

→ Savoir quand intervenir → Savoir comment intervenir

Contenu

- Observation des animaux afin de repérer les animaux nécessitant un parage.
- Reconnaître les principales maladies des pieds.
- Mesurer la technicité requise pour le parage fonctionnel.
- Pratique et manipulation sur le terrain

Méthode pédagogique






LE MATIN :

- Une présentation d'exemples concrets.
- Un partage d'expérience
- Tour de table

L'APRÈS MIDI :

- En exploitation
- Pratique et manipulation

96% d'éleveurs satisfaits par la formation en 2022

 Dates & Lieux	<ul style="list-style-type: none">• 10/11/2023 Cour et Buis• 02/02/2024 (38)• 19/03/2024 (26)
 Formateur	<ul style="list-style-type: none">• Dr JUDLIN (38)• Anthony Tranchand (pareur, 26)
 Durée	<ul style="list-style-type: none">• 1 jour• 9h30 à 17h30
 Public / Prérequis	<ul style="list-style-type: none">• Eleveurs de bovins• Aucun prérequis
 Responsable de stage Inscription	<ul style="list-style-type: none">• Céline SAVOYAT – GDS38 (04-76-20-67-49) gds38@reseaugds.com• Martin BRUSSELLE – GDS26 (04 75 78 48 30), veterinaire.conseil.gds26@reseaugds.com



Perfectionnement aux techniques de parage



Objectifs

Sensibiliser les éleveurs à la nécessité d'un parage préventif régulier

Contenu

- Travailler en Sécurité
- Promotion du parage préventif
- Reconnaître les principales maladies des pieds et les comprendre


En élevage

- Présentation du matériel de sécurité : gants, tablier, lunettes
- Démonstration de parage fonctionnel avec le rappel des différentes étapes
- Démonstration de parage curatif avec commentaires des lésions observées, explication du soin à apporter en élevages
- Apprendre la technique de parage

Méthode pédagogique

- Une présentation d'exemples concrets.
- Un partage d'expérience
- Tour de table
- Démonstrations
- Parage des bovins par les stagiaires

95% d'éleveurs satisfaits par la formation en 2022

 Dates & Lieux	10/10/23 – Mazeyrat d'Allier 14/12/23 – Bellegarde en forez 11&23/01/24 – Medard en forez
 Formateur	<ul style="list-style-type: none">• Pareur professionnel GDS 43• Dr Pierre Louis DUMAS (42)• Alain DIENOT, pareur, FARAGO
 Durée	<ul style="list-style-type: none">• 1 ou 2 jours• 9h30 à 17h30
 Prérequis	<ul style="list-style-type: none">• Eleveurs de bovins• Aucun prérequis
 Responsable de stage Inscription	<ul style="list-style-type: none">• Coralie FARA – GDS42 04-77-92-12-38 contact.gds42@reseaugds.com• Florence BASTIDE – GDS43 04-71-09-35-36 gds43@reseaugds.com





Boviclic – maîtriser vous votre logiciel ?

Objectifs






Maîtriser l'outil au quotidien et gagner un maximum de temps grâce à toutes ses fonctionnalités

Contenu

- Utiliser pleinement l'ensemble du logiciel Boviclic
- Valoriser toutes les données saisies
- Comprendre et adapter les paramétrages du logiciel

Méthode pédagogique

- Présentation sur la version démo web par la formatrice
- Pratique sur son propre compte / sur la version démo web afin de se familiariser
- Document synthétique résumant les différentes possibilités distribué aux stagiaires

 Dates & Lieux	<ul style="list-style-type: none"> • 30/01/2024 • 15/02/2024 • Rives
 Formateur	<ul style="list-style-type: none"> • Marie CHEVALLIER & Adeline Moyne Piccard, techniciennes GDS38
 Durée	<ul style="list-style-type: none"> • 5h • 9h à 14h
 Public / Prérequis	<ul style="list-style-type: none"> • Eleveurs de bovins • Aucun prérequis
 Responsable de stage Inscription	<ul style="list-style-type: none"> • Céline SAVOYAT – GDS38 • Tel : 04-76-20-67-49 • Mail : gds38@reseaugds.com



Machine à traire & Mammites chez les vaches laitières



Objectifs

Savoir quelles décisions prendre face à un animal présentant un taux cellulaire élevé ou une mammite et élaborer un plan de prévention et de lutte.






Contenu

- Fonctionnement et entretien de la machine à traire
- Les contrôles réguliers
- Traire dans de bonnes conditions d'hygiène et sans traumatisme pour prévenir les mammites
- Interprétation et utilisation des numérations cellulaires comme indicateur de troupeau, de suivi des animaux
- Le tarissement
- Les mammites cliniques

Méthode pédagogique

- Une présentation d'exemples concrets
- Un partage d'expérience
- Tour de table
- Travaux pratiques en ferme l'après-midi

93% d'éleveurs satisfaits par la formation en 2022

 Dates & Lieux	<ul style="list-style-type: none">• 12/03/2024• St Victor (07)
 Formateur	<ul style="list-style-type: none">• Jérôme Dubosc• ADICE
 Durée	<ul style="list-style-type: none">• 1 jour• 9h à 17h
 Public Prérequis	<ul style="list-style-type: none">• Eleveurs de bovins laitiers• 12 places maximum• Aucun prérequis
 Responsable de stage Inscription	<ul style="list-style-type: none">• Sylvie GLEIZE - GDS07• Tel : 04-75-64-91-85• Mail : gds07@reseaugds.com



Gestes manuels permettant d'apporter bien-être à ses bovins



Objectifs






Apprentissage de techniques manuelles praticables par les éleveurs sur leurs bovins pour leur bien-être : membre postérieur, membre antérieur, tête, encolure et abdomen

En salle

- Présenter et recueillir les attentes des stagiaires
- Connaître les bases anatomiques et les forces biomécaniques des régions étudiées et des lésions fréquemment rencontrées.
- Apprentissage des différentes techniques manuelles utilisables sur l'animal et des positions de sécurité à adopter.

En exploitation

- Apprentissage et mise en pratique des gestes manuels
- Évaluation des acquis et de la satisfaction des stagiaires

	Dates & Lieux	• 20/02/24 et 22/02/24 – Isère
	Formateur	• Aude de Montalivet, vétérinaire ostéopathe
	Durée	• 2 jours • 9h à 17h
	Public / Prérequis	• Eleveurs bovins • Aucun prérequis
	Responsable de stage Inscription	Céline SAVOYAT – GDS38 (04-75-64-91-85) Mail : gds38@reseaugds.com





Santé de la mamelle

Objectifs

Savoir quelles décisions prendre face à un animal présentant un taux cellulaire élevé ou une mammite et élaborer un plan de prévention et de lutte.

Contenu






Lorsqu'il suspecte une maladie dans son troupeau, le stagiaire doit être capable de :

- Définir et identifier un cas de mammite et en estimer le coût
- Reconnaître les critères d'alerte des pathologies de la mamelle
- Analyser les facteurs de risque de l'apparition des mammites
- Mettre en place des moyens de lutte adaptés

Méthode pédagogique

- Une présentation d'exemples concrets
- Un partage d'expérience
- Tour de table
- Travaux pratiques de prélèvement de lait en ferme l'après-midi

92% d'éleveurs satisfaits par la formation en 2022

 Dates & Lieux	<ul style="list-style-type: none"> • 13/02/24 (38)
 Formateur	<ul style="list-style-type: none"> • Vincent CHICOINEAU -Vétérinaire praticien • Samuel BOUCHIER – Contrôleur laitier
 Durée	<ul style="list-style-type: none"> • 1 jour • 9h à 17h
 Public Prérequis	<ul style="list-style-type: none"> • Eleveurs de bovins laitiers • 15 places maximum • Aucun prérequis
 Responsable de stage Inscription	<ul style="list-style-type: none"> • Céline SAVOYAT – GDS38 • Tel : 04-76-20-67-49 • Mail : gds38@reseauugds.com





GDS
Auvergne
Rhône-Alpes

Formations Transversales



Consolider l'immunité naturelle de son troupeau



Objectifs

- Comprendre les rôles de l'immunité
- Savoir déterminer les facteurs de risque de baisse de l'immunité dans son élevage et donc les maîtriser

Contenu

- Relations entre les conditions d'élevage et l'immunité
 - Les points à maîtriser : Alimentation, Bâtiment
- Les mécanismes de l'immunité naturelle et adaptative.
Immunité naturelle : Immunité de barrière et microbiote,
Rôles des cellules de défense, Equilibre microbien
Immunité adaptative : Intérêts et limites de la vaccination
- Les vitamines et oligo-éléments
 - Rôle, Concentration
 - o Bolus/intégrer dans minéraux
 - o Notion de chélate
 - Quelles analyses, sur quels animaux, savoir interpréter les résultats

Méthode pédagogique

- Une présentation d'exemples concrets
- Un partage d'expérience
- Tour de table



Dates & Lieux

- 12/12/22 – 43290 RAUCOULES
- 13/12/22 – 43000 LE PUY
- 14/12/22 – 43340 SAUGUES
- 23/01/23 – 43290 RAUCOULES
- 24/01/23 – 43100 CRAPONNE SUR ARZON
- 25/01/23 – 43000 LE PUY



Formateur

- Nicolas CROS
- Vétérinaire spécialisé dans les médecines alternatives



Durée

- 1 jour
- 9h30 à 17h30



Public / Prérequis

- Eleveurs
- Aucun prérequis



Responsable de stage / Inscription

- Florence BASTIDE – GDS43
- Tel : 04-71-09-35-36
- Mail : gds43@reseaugds.com



Homéopathie – suite des journées 2023



Objectifs

- Connaître les grands principes de l'homéopathie appliquée dans certains traitements chez les ruminants.
- Apprendre à utiliser l'homéopathie de façon concrète sur ses animaux.
- Choisir le bon protocole de soin alternatif en cas de traumatisme.
- Intégrer les traitements homéopathiques dans ses pratiques tout au long de l'année.

Contenu

- Rappels de la réglementation en vigueur.
- L'homéopathie : ses principes, son utilisation.
- Comment bien l'appliquer et obtenir des résultats.
- Les différences entre les dilutions.
- Présentation de cas type avec des traitements homéopathiques possibles.
- Principaux traumatisme et protocole de soins adaptés.
- La pharmacie « idéale ».
- Améliorer l'élaboration de protocoles de soins adaptés à ses animaux et aux pathologies de son élevage.
- Les enregistrements que je suis dans l'obligation de faire : la traçabilité

Méthode pédagogique

- Une présentation d'exemples concrets
- Un partage d'expérience
- Tour de table



Dates & Lieux

- 08/12/23 : 07



Formateur

- Dr Vétérinaire Patrice ROUCHOSSE



Durée

- 1 jour
- 9h à 17h



Public
Prérequis

- Eleveurs de ruminants
- 15 places maximum
- Aucun prérequis



Responsable
de stage
Inscription

- Sylvie GLEIZE - GDS07
- Tel : 04-75-64-91-85
- Mail : gds07@reseauGDS.com



Connaître les plantes utilisables en élevage – suite des journées 2022



Objectifs

Connaître la législation qui entoure l'utilisation des plantes et la forme d'utilisation des plantes.
Savoir dans quel cas utiliser la phytothérapie.
Echanger sur les difficultés rencontrées, les échecs et les réussites de chacun


Contenu

- Rappel des plantes utilisables en élevage
- Rappel de la Réglementation de l'usage des plantes en élevage
- Etude d'un cas concret proposé : résoudre un problème de fertilité en élevage
- Intérêt des différentes présentations des préparations en fonction des cas rencontrés
- Etude spécifique des crèmes : principe de fabrication, et réalisation d'une crème anticoups

Méthode pédagogique

- Une présentation d'exemples concrets
- Un partage d'expérience
- Tour de table
- Travaux pratiques d'utilisation des plantes

89% d'éleveurs satisfaits par la formation en 2022

 Dates & Lieux	<ul style="list-style-type: none">• 08/02/24 Rives (38)• 19/03/2024 Rives (38)
 Formateur	<ul style="list-style-type: none">• Michel BOUY, vétérinaire praticien à BARBIERES
 Durée	<ul style="list-style-type: none">• 1 jour• 9h à 17h
 Public Prérequis	<ul style="list-style-type: none">• Eleveurs de ruminants• 15 places maximum• Aucun prérequis
 Responsable de stage Inscription	<ul style="list-style-type: none">• Céline SAVOYAT – GDS38• Tel : 04-76-20-67-49• Mail : gds38@reseaugds.com



Homéopathie & Phytothérapie



Objectifs

Améliorer la santé du troupeau

Connaitre les médecines alternatives et leur utilisation en fonction des pathologies rencontrées

Réduire la consommation d'antibiotiques

Mise en place de protocoles de médecines alternatives

89% d'éleveurs satisfaits par la formation en 2022

Contenu

- Approche globale de la santé du troupeau
- Principes, législations
- Initiation aux méthodes alternatives : phytothérapie, homéopathie

Méthode pédagogique

- Un partage d'expérience
- Tour de table
- Etudes de cas cliniques
- Exemple de protocoles à mettre en place



Dates & Lieux

- 23/01/24 Desaignes (07)



Formateur

- Dr Patrice Rouchosse



Durée

- 1 jour
- 9h à 17h



Public Prérequis

- Eleveurs
- Aucun prérequis



Responsable de stage Inscription

- Sylvie GLEIZE - GDS07
- Tel : 04-75-64-91-85
- Mail : gds07@reseauGDS.com



Initiation à la géobiologie



Objectifs

- Permettre aux éleveurs de connaître les bases de la géobiologie en élevage
- Pouvoir repérer les principales nuisances et trouver les solutions de corrections adaptées
- Être en capacité de choisir un géobiologue si besoin

91% d'éleveurs satisfaits par la formation en 2022

Contenu

Matinée :




- Comprendre la géobiologie
- Connaître les différents points de nuisances dans son exploitation

Après-midi :

- Initier les participants à la recherche sensible
- Repérer les points de recherche technique
- Aborder les outils de correction adaptés aux problèmes
- Être capable de faire une synthèse des aspects pratiques

Méthode pédagogique

- Un partage d'expérience
- Tour de table
- Une présentation d'exemples concrets

	Dates & Lieux	20/09/23 : 03 15/11/23 : 38 14/12/23 ; 15/12/23 : 26
	Formateur	• Luc LEROY • Géobiologue, conseiller agricole
	Durée	• 1 jour • 9h à 17h / 9h30 à 17h30
	Public Prérequis	• Eleveurs • Aucun prérequis
	Responsable de Inscription	• Céline SAVOYAT – GDS38 (04-76-20-67-49) gds38@reseaugds.com • Marie de Gentil Baichis marie.degentilbaichis.gds03@reseaugds.com • Martin BRUSSELLE– GDS26 / 04 75 78 48 30veterinaire.conseil.gds26@reseaugds.com



Perfectionnement à la géobiologie



Objectifs

Permettre aux éleveurs d'approfondir leurs connaissances en géobiologie de l'élevage
Améliorer leur détection sensible et leurs ressentis sur le terrain
Savoir utiliser des outils pratiques de correction et de soin

91% d'élèves satisfaits par la formation en 2022

Contenu

Matinée :

- Point sur l'expérience pratique de chacun
- Détection sensible sur terrain et sur plans

Après-midi :

- Adapter des solutions de corrections
- Mise en place sur le terrain et sur plans
- Cas concrets, adaptations pour chacun

Méthode pédagogique

- Un partage d'expérience
- Tour de table
- Une présentation d'exemples concrets



Dates & Lieux

- 13/11/23 : 03
- 14/11/23 : 01
- 16/11/23 : 38
- 17/11/23 : 42



Formateur

- Luc LEROY
- Géobiologue, conseiller agricole



Durée

- 1 jour
- 9h30 à 17h30



Public Prérequis

- Eleveurs
- Aucun prérequis



Responsable de stage Inscription

- Coralie FARA contact.gds42@reseaugds.com
- Céline SAVOYAT – gds38@reseaugds.com
- Marie de Gentil Baichis
marie.degentilbaichis.gds03@reseaugds.com
- Carole Bonier gds01@reseaugds.com



Comment mesurer la progression de la santé de mon troupeau



Objectifs

Proposer un plan de maîtrise des pathologies dans l'élevage

Contenu

- Lister les pathologies (mammites, boiteries, problème métaboliques, etc.) rencontrées dans l'élevage sur les 12 derniers mois
- Situer les pathologies rencontrées par rapport à un seuil technique et un seuil d'acceptabilité pour l'éleveur
- Chiffrer les pertes en élevage en partant du bilan des pathologies
- Décrire les causes des pathologies les plus impactantes
- Faire des propositions d'amélioration qui serviront dans les élevages






Méthode pédagogique

- Exercices pratiques sur les données disponibles dans les registres d'élevage
- Mesures sur les urines et les fèces
- Exercices pratiques à partir du bilan des pathologies et de logiciel permettant de chiffrer les pertes

Outils

- Diaporama en salle
- échanges et études de cas concrets

90% d'éleveurs satisfaits par la formation en 2022

 Dates & Lieux	• 23/01/24 Aubière (63)
 Formateur	• Emmanuel Radigue, Vétérinaire Réseau 5MVET
 Durée	• 1 jour • 9h30 à 17h30
 Prérequis	• Eleveurs de bovins • Aucun prérequis
 Responsable de stage Inscription	• Amélie Vandaele – GDS63 (04-44-44-76-30) gds63@reseaugds.com



Santé des Animaux & EAU



Objectifs

Préserver la santé des animaux par la qualité de l'eau

Contenu

- Déterminer les besoins en eau des animaux. Analyser la qualité de l'eau
 - Établir les besoins en eau des animaux, en fonction du stade physiologique et de production.
 - Comportement des animaux lors de l'abreuvement
 - La nature de l'eau de boisson
 - Paramètres physico-chimiques et biologiques pour définir la qualité de l'eau
- Évaluer l'impact de la qualité de l'eau ingérée sur la santé des animaux.
 - Impact de la qualité de l'eau sur le système digestif
 - Mesurer la qualité de l'eau ingérée par l'analyse des excréments d'eau
 - Mesurer l'impact de la quantité et qualité de l'eau sur les végétaux et l'environnement.
 - Faire des propositions d'amélioration qui serviront dans les élevages

Méthode pédagogique

- Une présentation d'exemples concrets.
- Un partage d'expérience
- Tour de table

94% d'éleveurs satisfaits par la formation en 2022

 Dates & Lieux	24/01/24 Aubière (63)
 Formateur	<ul style="list-style-type: none">• Pierre-Emmanuel RADIGUE• Vétérinaire spécialisé dans la médecine de troupeau
 Durée	<ul style="list-style-type: none">• 1 jour• 9h30 à 17h30
 Public / Prérequis	<ul style="list-style-type: none">• Eleveurs de bovins• Aucun prérequis
 Responsable de stage Inscription	<ul style="list-style-type: none">• Amélie Vandaele – GDS63• Tél : 04-44-44-76-30• Mail : gds63@reseaugds.com



Santé & Alimentation des Animaux



Objectifs

Démontrer les conséquences souvent sous estimées des déséquilibres alimentaires sur les pathologies d'élevage (reproduction, maladies néonatales, mammites ...), l'immunité, les niveaux de production. Avoir les bon reflexes






Contenu

- Comprendre le fonctionnement du métabolisme d'un rumen et rappel des besoins alimentaires des bovins
- Les liens possibles entre désordre alimentaires et pathologies
 - La pathologie d'origine nutritionnelle
 - Pathologie liée aux macroéléments
 - Pathologie liée au déficit en oligoéléments et vitamines
- Les recommandations sur les modalités de distributions, les apports en cure ou en continu. Aide à la lecture d'étiquettes de compléments alimentaires

Méthode pédagogique

- Une présentation d'exemples concrets.
- Un partage d'expérience
- Tour de table

90% d'éleveurs satisfaits par la formation en 2022

 Dates & Lieux	• 25/01/24 Aubière (63)
 Formateur	• Pierre-Emmanuel RADIGUE • Vétérinaire spécialisé dans la médecine de troupeau
 Durée	• 1 jour • 9h30 à 17h30
 Public / Prérequis	• Eleveurs de bovins • Aucun prérequis
 Responsable de stage Inscription	• Amélie Vandaele – GDS63 • Tél : 04-44-44-76-30 • Mail : gds63@reseaugds.com



Formation éleveurs de petits ruminants










Parasitisme interne des petits ruminants

Objectifs

Connaître les parasites des ovins et caprins et les périodes à risque d'infestation parasitaire maximales.
Savoir évaluer les signes d'alerte d'infestation parasitaire avec tous les outils diagnostics à disposition
Comprendre l'importance de la gestion intégrée de la lutte contre les strongles digestifs avec l'apparition des résistances aux anti-helminthiques, Adapter ses pratiques de pâturage et ses traitements à la réalité de son élevage.
Réduire les problèmes de résistance aux produits de traitements.

En salle

- Balayage des différents parasites internes autres que les strongles gastrointestinaux (oestres, strongles respiratoires, coccidies, cestodes et les trématodes)
- Présentation du cycle des strongles gastrointestinaux, des différentes espèces et leur pathogénicité, de l'influence de la météo pour le développement des parasites et donc de la dynamique saisonnières des infestations.
- Exposition du principe d'agrégation des parasites
- Présentation de l'examen clinique afin de repérer les animaux les plus atteints
- Les spécificités de la coproscopie (mélange / individuelle)
- Présentation de la réalité des résistances aux antihelminthiques, leur apparition et leur conséquence
- Présentation du principe de lutte intégrée : sélection des animaux à traiter, population refuge, gestion du paturage, et alternative aux antihelminthiques

 Dates & Lieux	23/11/23 (38)
 Formateur	• Marie LILLIAMAND, vétérinaire praticien
 Durée	• 1 jour • 9h30 à 17h30
 Public / Prérequis	• Eleveurs d'ovins / caprins • Aucun prérequis
 Responsable de stage Inscription	• Céline SAVOYAT – GDS38 (04-75-64-91-85) • Mail : gds38@reseaugds.com



Eleveur infirmier ovin

93% d'éleveurs satisfaits par la formation en 2022



Objectifs

- Savoir observer de façon organisée un animal qui semble malade
- Connaître les indicateurs de santé / maladie des ovins et des caprins (température, muqueuses, etc..)
- Connaître les principales lésions rencontrées couramment
- Savoir évaluer la gravité d'une situation pathologique pour y apporter une réponse adéquate (automédication/appel au vétérinaire...)


Contenu

Lorsqu'il suspecte une maladie dans son troupeau, le stagiaire doit être capable de réaliser une :

- Observation d'un animal qui semble anormal
- Observation du troupeau
- Soins d'urgence : fractures / plaies
- Questions réponses autour des principaux problèmes rencontrés : avortements ; coccidiose ; maladies néonatales


Méthode pédagogique

- Une présentation d'exemples concrets
- Un partage d'expérience
- Tour de table




Dates & Lieux

- 05/12/23 & 19/12/23 : 26
- 09/01/24 : 63



Formateur

- Dr Fabrice LAINE, vétérinaire (26)
- Jean-Marie FERRATON, Vétérinaire (63)



Durée

- 1 jour
- 9h à 17h



Public
Prérequis

- Eleveurs ovins
- 15 places maximum
- Aucun prérequis



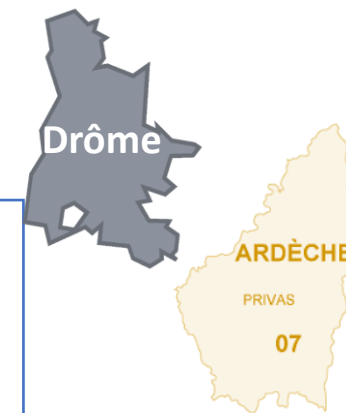
Responsable
de stage
Inscription

- Martin BRUSSELLE – GDS26
- veterinaire.conseil.gds26@reseaugds.com
- Amélie Vandaele – GDS63
- Mail : gds63@reseaugds.com



Eleveur infirmier caprin

93% d'éleveurs satisfaits par la formation en 2022



Objectifs

Acquérir les gestes techniques de base et une méthodologie permettant de renforcer ses connaissances et ses capacités de détection des maladies, savoir quand mettre en place soi-même un traitement ou quand faire appel au vétérinaire

Contenu

- Mieux connaître la chèvre et les pathologies les plus courantes
- Apprendre à mieux observer les animaux et à détecter les signes de maladies
- Apprendre à réagir face à ces pathologies et à maîtriser certains gestes techniques : prise de température, observation de l'oeil (anémie), observations de la respiration, locomotion, aspect des crottes

Méthode pédagogique

LE MATIN :

- Une présentation d'exemples concrets.
- Un partage d'expérience
- Tour de table

L'APRÈS MIDI :

- En exploitation
- Chaque participant réalisera un examen clinique




Dates & Lieux

- 13/12/23- 26
- 12/12/23 – 07



Formateur

- 07 : Véronique DUMAS SOULAGEON
- 26 : Dr Franck DAVODEAU, vétérinaire



Durée

- 1 jour
- 9h à 17h



Public / Prérequis

- Eleveurs caprins
- Aucun prérequis



Responsable de stage Inscription

Sylvie GLEIZE – GDS07 (04-76-20-67-49)
gds07@reseaugds.com
Martin BRUSSELLE– GDS26
veterinaire.conseil.gds26@reseaugds.com



Eleveur infirmier ovin caprin



Objectifs

Acquérir les gestes techniques de base et une méthodologie permettant de renforcer ses connaissances et ses capacités de détection des maladies, savoir quand mettre en place soi-même un traitement ou quand faire appel au vétérinaire

93% d'éleveurs satisfaits par la formation en 2022

Contenu

- Mieux connaître les ovins caprins et les pathologies les plus courantes
- Apprendre à mieux observer les animaux et à détecter les signes de maladies
- Apprendre à réagir face à ces pathologies et à maîtriser certains gestes techniques : prise de température, observation de l'oeil (anémie), observations de la respiration, locomotion, aspect des crottes






Méthode pédagogique

LE MATIN :

- Une présentation d'exemples concrets.
- Un partage d'expérience
- Tour de table

L'APRÈS MIDI :

- En exploitation
- Chaque participant réalisera un examen clinique

	Dates & Lieux	• 28/11/23 (38)
	Formateur	• Michel BOUY, • Vétérinaire praticien à Barbière (Drome)
	Durée	• 1 jour • 9h à 17h
	Public / Prérequis	• Eleveurs ovins caprins • Aucun prérequis
	Responsable de stage Inscription	Céline SAVOYAT – GDS38 (04-75-64-91-85) Mail : gds38@reseaugds.com





Oviclic - Capriclic – maîtriser vous votre logiciel ?

Objectifs






Maîtriser l'outil au quotidien et gagner un maximum de temps grâce à toutes ses fonctionnalités

Contenu

- Utiliser pleinement l'ensemble du logiciel Oviclic / Capriclic
- Valoriser toutes les données saisies
- Comprendre et adapter les paramétrages du logiciel

Méthode pédagogique

- Présentation sur la version démo web par la formatrice
- Pratique sur son propre compte / sur la version démo web afin de se familiariser
- Document synthétique résumant les différentes possibilités distribué aux stagiaires

 Dates & Lieux	<ul style="list-style-type: none"> • 11/01/2024 • Rives
 Formateur	<ul style="list-style-type: none"> • Marie CHEVALLIER & Adeline Moyne Piccard, techniciennes GDS38
 Durée	<ul style="list-style-type: none"> • 5h • 9h à 14h
 Public / Prérequis	<ul style="list-style-type: none"> • Eleveurs OVINS / CAPRINS • Aucun prérequis
 Responsable de stage Inscription	<ul style="list-style-type: none"> • Céline SAVOYAT – GDS38 • Tel : 04-76-20-67-49 • Mail : gds38@reseaugds.com



Formation éleveurs équins



Parasitisme des équidés – Comment gérer les pâtures et les antiparasitaires ?



Objectifs

consolider les pratiques sanitaires de l'éleveur et sa collaboration avec son vétérinaire pour limiter l'usage des antiparasitaires et surtout pour bien les utiliser.

Contenu

- Principaux parasites des chevaux, leur cycle et leur niveau de pathogénicité
- Parcelles et périodes à risque
- Analyses permettant de juger l'utilité de traiter ou non et le principe de résistance et comment prévenir leur apparition
- Méthode alternative

Méthode pédagogique

- Une présentation d'exemples concrets
- Un partage d'expérience
- Réalisation d'une coproscopie
- Tour de table




Dates & Lieux

- 19/01/2024 – Rives (38)



Formateur

- DR MESNARD
- Vétérinaire praticien



Durée

- 1 jour
- 9h à 17h



Public / Prérequis

- Eleveurs équins
- Aucun prérequis



Responsable de stage Inscription

Céline SAVOYAT – GDS38 (04-75-64-91-85)
Mail : gds38@reseaugds.com



Les boiteries et soins des pieds chez les équidés



Objectifs

Connaitre le fonctionnement de l'appareil locomoteur des équidés. Savoir observer ses animaux et repérer les signes d'alerte. Être capable d'intervenir soit même et de faire appel à un spécialiste des pieds et aplombs des équidés quand c'est nécessaire. Élever ses équidés dans les conditions optimum pour prévenir les pathologies du pied et des aplombs.

Contenu

- Connaissance de l'appareil locomoteur des équidés
- Les principales maladies des pieds et mécanismes de transmission
- Importance du parage et soins des pieds
- Démonstration par un Maréchal-ferrant

Méthode pédagogique

- Une présentation d'exemples concrets
- Un partage d'expérience
- Démonstration en élevage
- Tour de table



Dates & Lieux

- 09/01/24 (07)



Formateur

- Véronique DUMAS SOULAGEON, Vétérinaire
- Laurent DEVIDAL, maréchal-ferrant



Durée

- 1 jour
- 9h à 17h



Public /
Prérequis

- Eleveurs équins
- Aucun prérequis



Responsable
de stage
Inscription

- Sylvie GLEIZE – GDS07
- Tel : 04-75-64-91-85
- Mail : gds07@reseauGDS.com



Gestes manuels permettant d'apporter bien-être à ses équins



Objectifs






Connaître la biomécanique et les forces impliqués dans les différentes allures du cheval et lors des concours d'obstacle, pour comprendre les exercices d'assouplissements actifs et les étirements permettant de conserver au maximum un appareil tendino-musculaire fonctionnel en bonne santé.

En salle

- Présenter et recueillir les attentes des stagiaires
- Connaître les bases anatomiques et les forces biomécaniques des régions étudiées et des lésions fréquemment rencontrées.
- Apprentissage des différentes techniques manuelles utilisables sur l'animal et des positions de sécurité à adopter.

En exploitation

- Apprentissage et mise en pratique des gestes manuels
- Évaluation des acquis et de la satisfaction des stagiaires

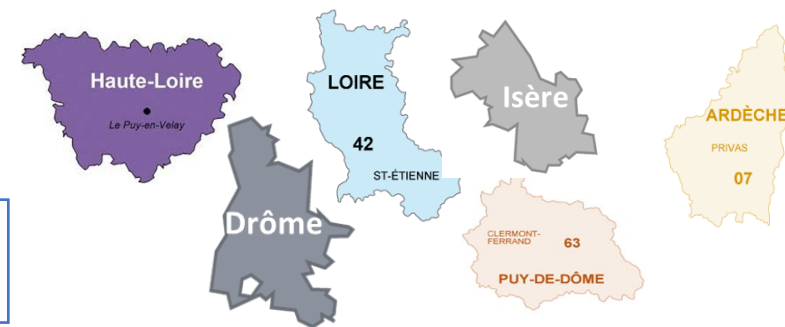
	Dates & Lieux	• 21/02/24 – Isère
	Formateur	• Aude de Montalivet, vétérinaire ostéopathe
	Durée	• 1 jour • 9h à 17h
	Public / Prérequis	• Eleveurs équins • Aucun prérequis
	Responsable de stage Inscription	Céline SAVOYAT – GDS38 (04-75-64-91-85) Mail : gds38@reseaugds.com



Formation éleveurs porcins



Biosécurité dans les élevages de porcs



89% d'éleveurs satisfaits par la formation en 2022

Objectifs

METTRE EN PLACE ET GERER SON PLAN DE BIOSECURITE EN ELEVAGE DE PORCS

Contenu

Peste Porcine Africaine et les dangers pour la filière

- Les différentes zones de l'élevage : publique, professionnelle et d'élevage
- Le plan de biosécurité : sa composition, les documents à conserver
- Le plan de gestion et les flux entrants et sortants
- L'enregistrement et la traçabilité des bandes (mise en place, origine, destination) et des interventions (livraisons, enlèvement des cadavres, nettoyage et désinfection, épandages)
- Nettoyage et désinfection
- Méthodes adaptées au plein air

Méthode pédagogique

- Un partage d'expérience
- Tour de table
- Étude du plan de circulation de chaque ferme des participants



Dates & Lieux

26/09/2023 & 18/06/2024 : 38

09/11/2023 : 07

10/01/2024 : 42 - 30/01/2024 : 43

16/02/2024 : 26 - 07/03/24 : 63



Formateur

• 42 : Laura Lafond – 07 : Sylvie Gleize

• 38/43 : Aurore Tosti – 63 : Camille Orbetto

• 26 : Dr Christine FILLIAT



Durée

• 1 jour – 9h à 17h



Public Prérequis

• Eleveurs

• Aucun prérequis



Responsable
Inscription

• Coralie FARA (GDS42) - Céline SAVOYAT (GDS38) – Sylvie Gleize (GDS07) – Florence Bastide (GDS43) – Amelie Vandaele (63) - Martin Brusselle (GDS26)

contact.gds42@reseaugds.com

gds38@reseaugds.com gds07@reseaugds.com

gds43@reseaugds.com gds63@reseaugds.com

veterinaire.conseil.gds26@reseaugds.com



Bien-être animal Porcin

Objectifs

Appréhender les notions et les bonnes pratiques en terme de bien être animal et les appliquer sur les élevages de porcs.



Contenu

Définition du Bien-être animal
Qu'est ce qui est demandé par la réglementation ?
Quel est le rôle du référent bien-être ?
Conduite à tenir lors des interventions sur animaux
Les principales pathologies des porcs

Méthode pédagogique

- Un partage d'expérience
- Tour de table
- Discussion sur les pratiques

 Dates & Lieux	01/02/2024 (42) 06/02/2024 (07)
 Formateur	• 42 : Coralie Fara • 07 : Sylvie Gleize & Patrice Naval (Vétérinaire)
 Durée	• 42 : 1 jour - 9h30 à 17h30 • 07 : 1 jour – 9h à 17h
 Public Prérequis	• Eleveurs porcins • Aucun prérequis
 Responsable de stage Inscription	• Coralie FARA – GDS42 (04 77 92 12 38) • Sylvie GLEIZE – GDS07 (04-75-64-91-85) • Mail : contact.gds42@reseaugds.com – gds07@reseaugds.com



Formation éleveurs de Volailles



Bien-être dans les élevages de volailles



Objectifs

Appréhender les notions et les bonnes pratiques en terme de bien être animal et les appliquer sur les élevages de volailles.

Contenu

Définition du Bien-être animal
Qu'est ce qui est demandé par la réglementation ?
Quel est le rôle du référent bien-être ?
Conduite à tenir lors des interventions sur animaux
Les principales pathologies des porcs

Méthode pédagogique

- Un partage d'expérience
- Tour de table
- Discussion sur les pratiques



Dates & Lieux

17/01/24 & 18/01/24 (42)



Formateur

- 42 : Pierre Yves DECAUDIN, vétérinaire spécialisé avicole



Durée

- 42 : 1 jour - 9h30 à 17h30



Public
Prérequis

- Eleveurs de volailles
- Aucun prérequis



Responsable
de stage
Inscription

- Coralie FARA – GDS42 (04 77 92 12 38)
- Mail : contact.gds42@reseaugds.com



Biosécurité dans les élevages de volailles



Objectifs

METTRE EN PLACE ET GERER SON PLAN DE BIOSECURITE EN ELEVAGE DE VOLAILLES



Contenu

- Prendre conscience de l'importance de la prévention de l'influenza aviaire et comprendre les risques liés à la propagation du virus :
 - Connaissance des bases scientifiques de l'influenza aviaire: caractéristiques du virus, résistances du virus, vecteurs de diffusion
- Etre capable de concevoir et gérer un plan de biosécurité
 - Les nouvelles mesures d'hygiène prévues dans l'arrêté du 8 février 2016 : séparation des unités de production, circulation des personnes et des véhicules, conduite en bande unique dans les unités de production, épandage des fumiers, lisiers et fientes...
 - Le plan de biosécurité : son organisation, les documents à conserver et à mettre à jour, les enregistrements à réaliser (traçabilité)
- Etre capable de mettre en œuvre les bonnes pratiques d'hygiène :
 - Plan de nettoyage et de désinfection

Méthode pédagogique

- Un partage d'expérience
- Tour de table
- Étude du plan de circulation de chaque ferme des participants

91% d'éleveurs satisfaits par la formation en 2022

 Dates & Lieux	<ul style="list-style-type: none">• 16/10/2023 & 07/06/2024 – Rives (38)• 42 : 16/01/2024
 Formateur	<ul style="list-style-type: none">• Aurore Torrent• 42 : Pierre Yves DECAUDIN, vétérinaire spécialisé avicole
 Durée	<ul style="list-style-type: none">• 1 jour• 9h à 17h
 Public / Prérequis	<ul style="list-style-type: none">• Eleveurs de volailles• Aucun prérequis
 Responsable de stage Inscription	<p>Céline SAVOYAT – GDS38 (04-75-64-91-85) Mail : gds38@reseaugds.com</p> <p>Coralie FARA – GDS42 (04 77 92 12 38) Mail : contact.gds42@reseaugds.com</p>

