

ASSEMBLEE GENERALE GDS DU RHONE

03 Mars 2016



RAPPORT FINANCIER



RAPPORT FINANCIER

Compte de résultat

DEPENSES		
	Réalisé 2014	Réalisé 2015
CHARGES EXTERNES ET FOURNITURES	382 043,11 €	311 155,54 €
CHARGES DE PERSONNEL	546 225,50 €	473 109,60 €
IMPOTS ET TAXES	12 130,05 €	14 364,45 €
AMORTISSEMENTS PROVISIONS	24 640,31 €	15 082,82 €
FRAIS FINANCIERS MOINS VALUES	625,73 €	361,77 €
AUTRES CHARGES ET PERTES	1 055,73 €	704,57 €
IMPOT SUR LES SOCIETES	0,00 €	0,00 €
MUTUELLE	109 393,88 €	123 695,63 €
CONVENTIONS DEPARTEMENT METROPOLE	314 198,39 €	334 042,52 €
ACHATS REVENTE APICULTEURS	20 137,39 €	13 410,45 €
TOTAL DEPENSES	1 410 450,09 €	1 285 927,35 €
RECETTES		
	Réalisé 2014	Réalisé 2015
SUBVENTIONS ET INDEMNISATIONS	565 199,77 €	506 556,92 €
COTISATIONS ET MUTUELLE	680 632,38 €	692 631,39 €
MISE A DISPOSITION DU PERSONNEL	70 438,62 €	72 537,96 €
REMBOURSEMENTS	39 197,04 €	63 622,67 €
PRODUITS FINANCIERS	33 807,17 €	30 060,91 €
PRODUITS EXCEPTIONNELS	24 648,31 €	11 484,19 €
VENTE PRODUITS APICULTEURS	21 038,69 €	13 856,22 €
TOTAL RECETTES	1 434 961,98 €	1 390 750,26 €
RESULTAT DE L'EXERCICE	24 511,89 €	104 822,91 €

Résultat : + 104 822 €

Budget global 1 400 000 €

RAPPORT FINANCIER

Analyse des charges

DEPENSES

	Réalisé 2014	Réalisé 2015
CHARGES EXTERNES ET FOURNITURES	382 043,11 €	311 155,54 €
CHARGES DE PERSONNEL	546 225,50 €	473 109,60 €
IMPOTS ET TAXES	12 130,05 €	14 364,45 €
AMORTISSEMENTS PROVISIONS	24 640,31 €	15 082,82 €
FRAIS FINANCIERS MOINS VALUES	625,73 €	361,77 €
AUTRES CHARGES ET PERTES	1 055,73 €	704,57 €
IMPOT SUR LES SOCIETES	0,00 €	0,00 €
MUTUELLE	109 393,88 €	123 695,63 €
CONVENTIONS DEPARTEMENT METROPOLE	314 198,39 €	334 042,52 €
ACHATS REVENTE APICULTEURS	20 137,39 €	13 410,45 €
TOTAL DEPENSES	1 410 450,09 €	1 285 927,35 €

- 124 523 € de charges par rapport à 2014

Postes d'économie :

- Charges externes : - **85 295,96 €** (abandon de créance / Agriservices 2014)
- Charges de personnel : - **73 000 €** mouvements, restructuration équipe, départ à la retraite 2014
- Amortissements - 9 500 €
- Achat de médicaments : - 6 700 € (suspension du PSE en avril 2015)

Postes en augmentation :

- Charges externes : fournitures, Loyer magasin Agrodirect , déplacements
- Mutuelle : + **14 300 €** : + 132 FGM (BVD, Mammites, PTB, IBR). Caisse Coup dur stable
- Secteur conventionné : + **19 844 €** : 3 BVD lait, Screening PTB Lait, CAEV, Formations

RAPPORT FINANCIER

Analyse des recettes

RECETTES		
	Réalisé 2014	Réalisé 2015
SUBVENTIONS ET INDEMNISATIONS	565 199,77 €	506 556,92 €
COTISATIONS ET MUTUELLE	680 632,38 €	692 631,39 €
MISE A DISPOSITION DU PERSONNEL	70 438,62 €	72 537,96 €
REMBOURSEMENTS	39 197,04 €	63 622,67 €
PRODUITS FINANCIERS	33 807,17 €	30 060,91 €
PRODUITS EXCEPTIONNELS	24 648,31 €	11 484,19 €
VENTE PRODUITS APICULTEURS	21 038,69 €	13 856,22 €
TOTAL RECETTES	1 434 961,98 €	1 390 750,26 €

- 44 200 € de recettes par rapport à 2014

Recettes en hausse :

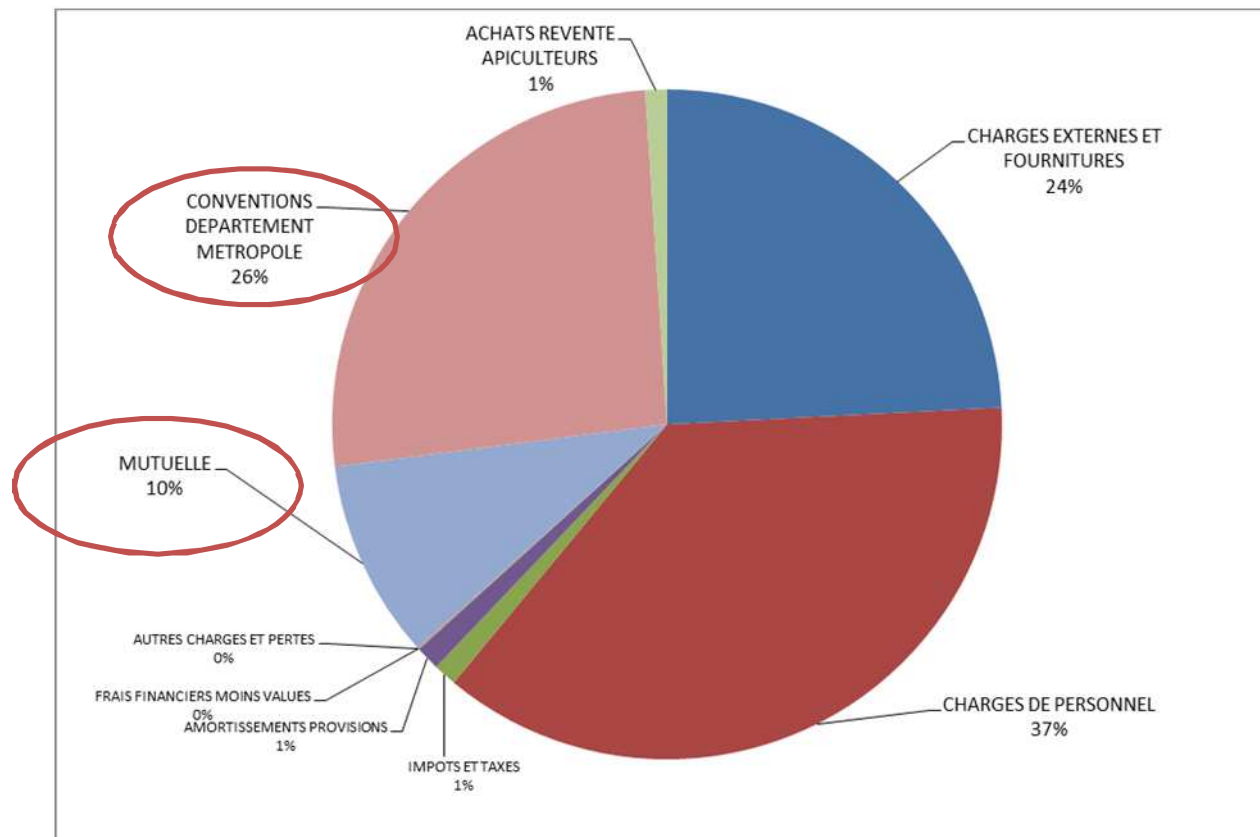
- Cotisations et Mutuelle : + **12 000 €**
- Remboursements : + **24 400 €** (Vivea, formation, bvd lait), rbts Gds France
- Mise à disposition du personnel stable : compta – Direction facture à AGRISERVICES – poste de F. Delange en moins

Recettes en baisse :

- Subventions : – **58 640 €**
 - 425 000 € : Département (- 45 000 €)
 - 30 860 € : Métropole
 - 36 271 € : Etat
 - 12 200 € : CA69
 - 2 225 € GDSF
 - 0 € Crédit Mutuel
- Produits exceptionnels : - **13 000 €** reprise de provision retraite
- Vente apiculteurs : - 7000 €

RAPPORT FINANCIER

Répartition des charges



Mutuelle et Conventions Département Metropole

=

36% de l'utilisation globale du budget, soit **457 738 €**



Aides directes aux éleveurs

(FGM, CCD, Chéquier Jeunes, analyses pxie, analyses volontaires, IBR, Intro, autocontrôles, boucles BVD...)

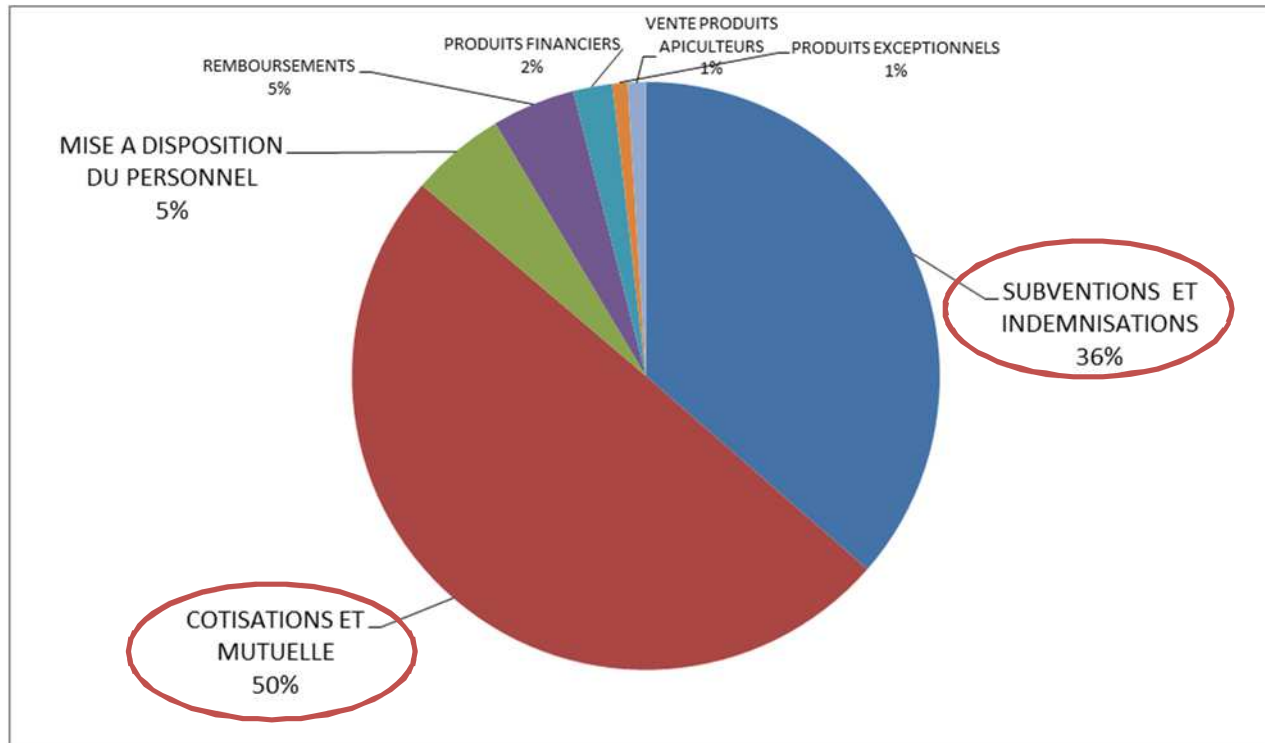


Financement direct d'actions collectives

(matériel pxie, navette, formations)

RAPPORT FINANCIER

Répartition des recettes

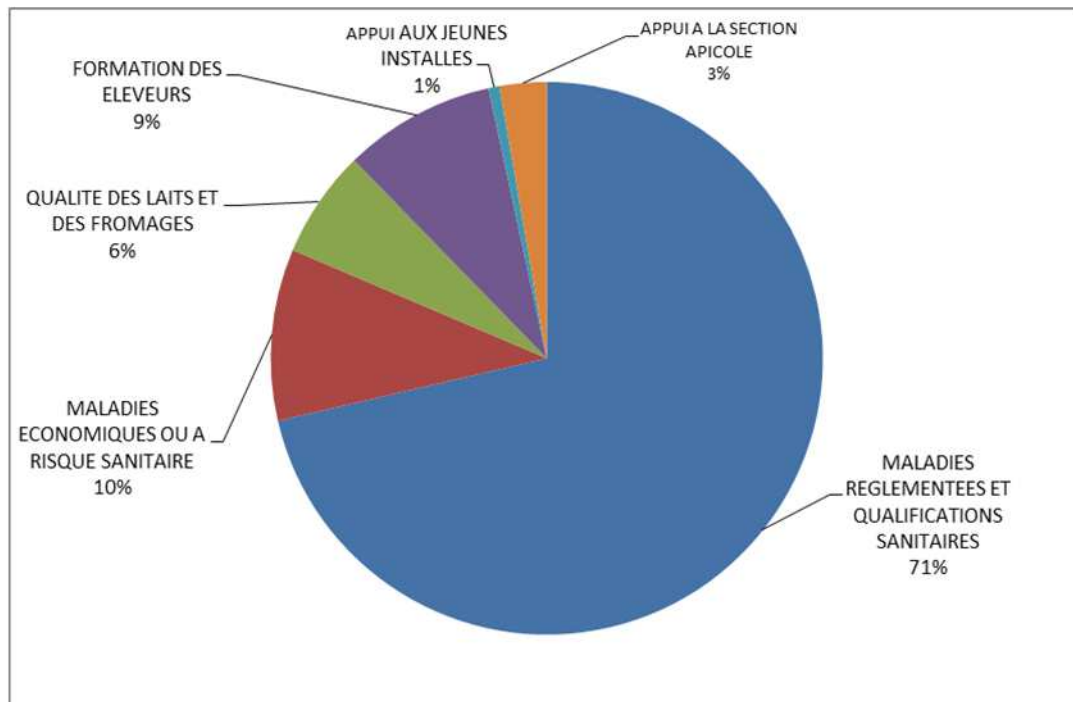


La participation des éleveurs (cotisation + mutuelle) représente **50% des recettes**

Les subventions représentent **36% des recettes**

RAPPORT FINANCIER

Conventions DEPARTEMENT et METROPOLE



Enveloppe Globale :
455 860 €

425 000 € Département
30 860 € Métropole

Missions conventionnées :

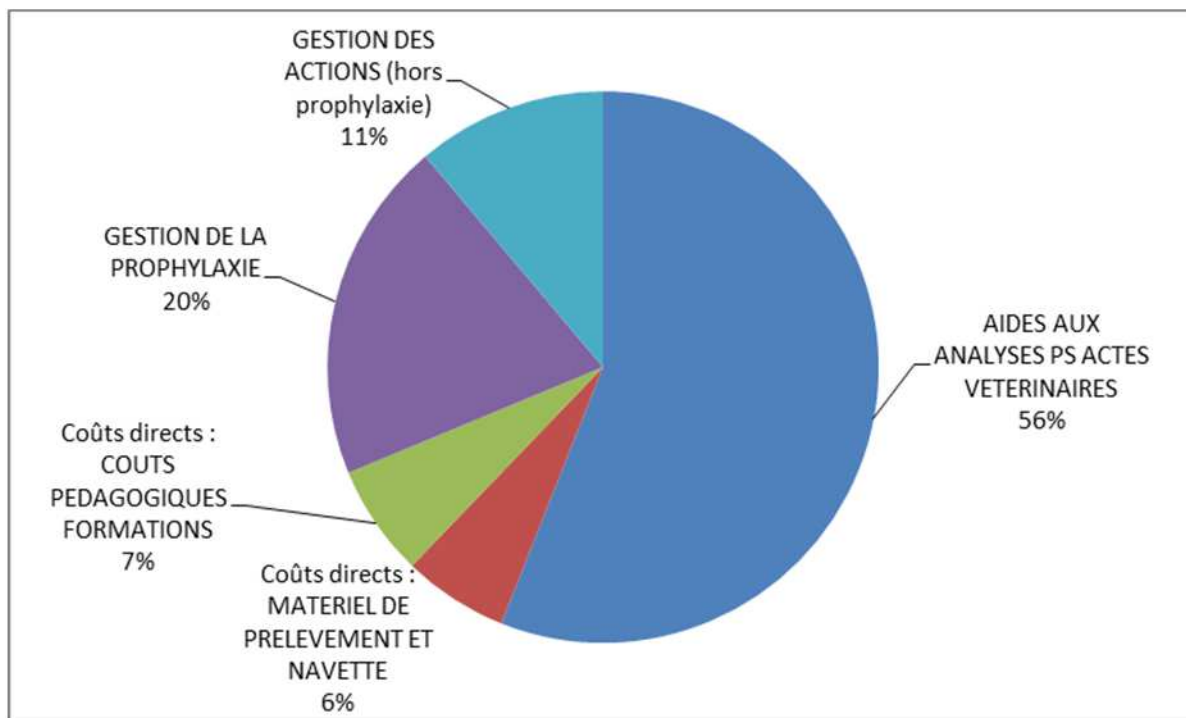
- Maladies réglementées et qualifications sanitaires
- Maladie économiques ou a risque pour la santé humaine
- Qualité des laits et des fromages
- Formation des éleveurs
- Appui aux jeunes installés
- Appui à la section apicole

Coût global estimé des actions :
799 345 €

57% Département et Metropole
24,2 % Eleveurs
18% GDS

RAPPORT FINANCIER

Conventions DEPARTEMENT et METROPOLE



Aides directes et coûts directs

255 386 €

56% du montant des aides

=

remboursement direct des analyses, prises de sang et actes vétérinaires aux éleveurs.

58 002 €

13% du montant des aides

=

Matériel de prophylaxie, navette, coûts pédagogiques

RAPPORT FINANCIER

Point sur la filiale AGRISERVICES

Depuis 2013: suite à des difficultés financières de Agri-Services, mise en place d'un **plan d'action**



Restructuration de l'équipe et nouvelle gouvernance (compta, RH, Direction confiées au GDS,)

Maitrise des charges de fonctionnement (allègement pôle administratif et fermeture du magasin Agrodirect)

Abandon de créance consentie par GDS en 2015



Résultat de l'exercice 14-15 positif

Tous les coûts de fonctionnement sont assumés
Convention de prestations de service avec le GDS



RAPPORT FINANCIER

Bilan de l'exercice

ACTIF	Valeurs au 30/09/15			PASSIF	Valeurs au 30/09/15		
	Val. Brutes	Amort. & dépréc.	Val. Nettes		Val. Brutes		
ACTIF IMMOBILISÉ				CAPITAUX PROPRES			
Immobilisations incorporelles				Reserves			
Concessions, brevets et droits similaires	53 869	49 754	4 115	autres reserves	913	611	
Immobilisations corporelles				Report à nouveau	684	517	
Installations tech., matériel et outillages industriels	4 893	4 832	61	Resultat de l'exercice (bénéfice ou perte)	104	823	
Autres immobilisations corporelles	63 598	54 827	8 771	SITUATION NETTE	1 702	952	
Immobilisations financières (2)				TOTAL (I)	1 702	952	
Autres titres immobilisés	213 360		213 360	PROVISIONS			
Prêts	365 942		365 942	Provisions pour risques	11	585	
TOTAL (I)	701 663	109 413	592 250	Provisions pour charges	7	644	
ACTIF CIRCULANT				TOTAL (II)	19 229		
Stocks et en-cours				DETTES			
Matières premières et autres approvisionnements	4 163		4 163	Avances et acomptes reçus sur commande en cours		85	
Avances et acomptes versés sur commandes				Dettes fournisseurs et comptes rattachés	130	915	
Créances				Dettes fiscales et sociales	137	849	
Créances Clients et Comptes rattachés (3)	136 226	3 723	132 504	autres dettes	221	583	
Autres créances (3)	608 611		608 611	Produits constatés d'avance	3	40	
Valeurs mobilières de placement				TOTAL (III)	493 471		
Autres titres	640 910	1 159	639 751	TOTAL GÉNÉRAL	2 215 652		
Instruments de trésorerie							
Disponibilités	228 700		228 700				
Charges constatées d'avance (3)	9 674		9 674				
TOTAL (II)	1 628 284	4 882	1 623 402				
TOTAL GÉNÉRAL (I + II + III + IV + V)	2 329 947	114 295	2 215 652				

Assemblée Générale 3 mars 2016

RAPPORT D'ACTIVITE



RAPPORT D'ACTIVITE

L'équipe du GDS

Beaucoup de mouvement en 2015 !

Francis DELANGLE

Babeth NAILI

Charlotte BAILLY

Jean Philippe BIENVENU

Nathalie MAVRIC



Thibaut BOUCHUT

Audrey DE LESCURE

Agnès GAYE

Perrine MATRAT



Une **réorganisation** des postes pour une **optimisation** de nos ressources



Nouvelle configuration

9 salariés, 8.9 ETP dont 0.5 ETP en prestations pour AGRISERVICES



Personnel actif sur l'exercice 2014-2015 : 8,46 ETP
dont 0,46 pour Agriservices



RAPPORT D'ACTIVITE

Nos 3 pôles d'activité



POLE ADMINISTRATIF ET DIRECTION

- Comptabilité
- Administration
- Accueil – standard
- Secrétariat technique
- Informatique et communication
- Coordination – Direction

- 3,44 ETP GDS
- 0,46 ETP AGRISERVICES



POLE RÉGLEMENTAIRE : PROPHYLAXIE ET QUALIFICATIONS

- Prophylaxie maladies réglementées
- Qualifications sanitaires
- Autres actions réglementées (Dasri, Plans d'urgence)

- 2,77 ETP



POLE TECHNIQUE SANITAIRE

- Plans et conseil en élevage
- Formations
- Mutuelle sanitaire
- Qualité des laits et produits fermiers
- Jeunes installés
- Apiculture

- 1,79 ETP

RAPPORT D'ACTIVITE

Campagne de prophylaxie : mission déléguée de l'Etat

1,7 ETP



• 4 missions principales

1. L'organisation des **campagnes de prophylaxie** bovins, petits ruminants, porcs
2. Suivi des **contrôles aux mouvements**
3. Edition des **ASDA**
4. La saisie des **déclarations d'avortements**

SIGAL
gestion
ateliers
d'élevage

1 760
DAP editées
envoyées

2298
élevages suivis
(conformité, anomalies,
validation)

11 000
Visites d'intros
contrôlées

69 100
Cartes Vertes
et jaunes

1231
déclarations
avortements

• Autres missions du GDS

- l'**approvisionnement des cabinets vétérinaires** en matériel de prophylaxie
- l'organisation et le financement d'une **navette de ramassage des prélèvements**

50 000
Tubes et aiguilles
distribués

1399
Colis transportés
30 cabinets
vétos

L'ACCREDITATION Une nouvelle obligation

En cours ...
215 H de travail
de l'équipe en 2015
Un audit « blanc »
Objectif accréditation
en 2017



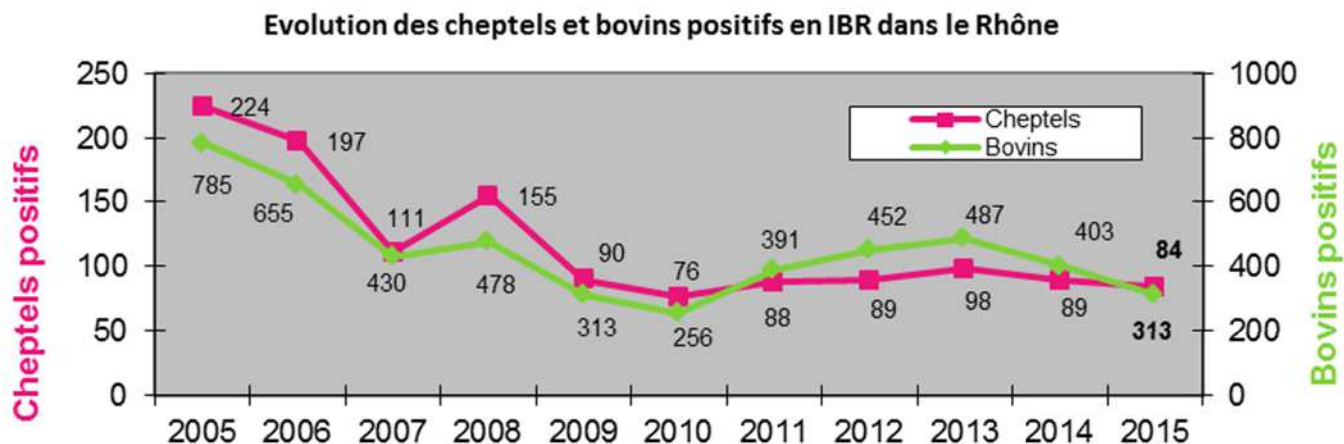
1 ETP

RAPPORT D'ACTIVITE

Qualifications sanitaires : IBR



Bovins et cheptel positifs : une situation qui s'améliore



**La baisse du
taux de bovins
et cheptels
positifs se
poursuit**

Rappel :

12 cheptels
contaminés en
2011 en
protocole de
vaccination
généralisée.
Pas de nouvelles
contaminations
massives depuis
2011

**La majorité des
positifs (178 / 313)
se concentre dans 8
cheptels**

**47 % des bovins
positifs sont pris en
charge dans un plan
d'assainissement**

**POSITIFS ISOLES
/ PROTOCOLE
ANSES**

91 positifs à la
prophylaxie
(2X 2014).

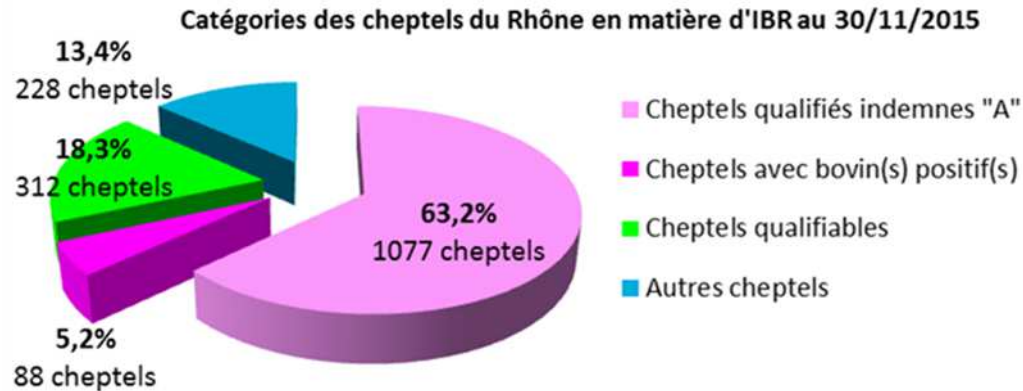
**35 bovins
négatifs** grâce
au protocole

RAPPORT D'ACTIVITE

Qualifications sanitaires : IBR

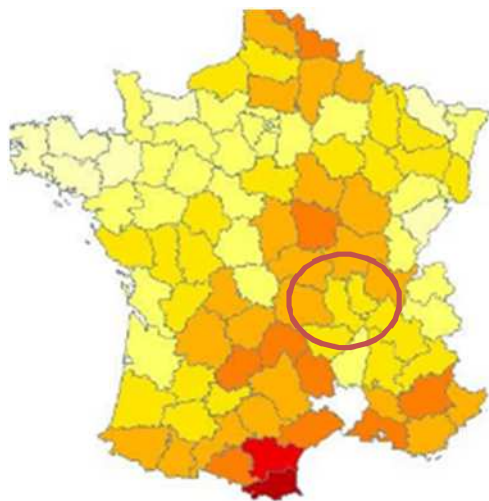


Qualification des cheptels



Le taux de cheptels qualifiés continue d'augmenter lentement : +2,2%

312 cheptels sont qualifiables !!



Une prévalence faible mais **un taux de qualification inférieur à la moyenne nationale**

Qualification
Rhône = 63,2%
France = 65,9%

Prévalence
Rhône = 5,2%
France = 9,8%

ARRETE MINISTERIEL ERADICATION DE L'IBR
L'IBR devient « réglementée »

Annoncé pour courant Mars 2016

...

RAPPORT D'ACTIVITE

Qualifications sanitaires : IBR



Le nouvel Arrêté IBR. Ce que ça va changer ...

- A l'origine du projet :
 - **GDS France**, soutenu par la **DGAL**
- Objectifs :
 - **conformité européenne** pour notre qualification
 - **Eradication** de l'IBR en France
- Grands principes :
 - Valoriser et sécuriser la qualification
 - Mettre des contraintes sur les non qualifiés
 - Éliminer les positifs


QUALIFICATION	PROPHYLAXIE	GESTION DES POSITIFS	INTRODUCTIONS	VACCINATION
<ul style="list-style-type: none">• qualification systématique et obligatoire pour les cheptels sans animaux positifs	<ul style="list-style-type: none">• Renforcement prophylaxie chez les non qualifiés sur animaux de 12-24 mois	<ul style="list-style-type: none">• Marquage des animaux positifs• destination : abattoir - engraissement• pas de mélanges POS / qualifiés	<ul style="list-style-type: none">• contrôle à +15jrs à 30 jrs (qualifiés)• double contrôle avec contrôle "libérateur" (non qualifiés)	<ul style="list-style-type: none">• Délai raccourci à 1 mois



RAPPORT D'ACTIVITE

Pole technique sanitaire

0,3 ETP



Gestion de la BVD : les 5 outils dans le Rhône



EVALUATION
IMMUNITAIRE
LAIT DE TANK
SANG



DÉPISTAGE À
L'INTRODUCTION



PLANS
D'ASSAINISSEMENT



GARANTIE
NON-IFI



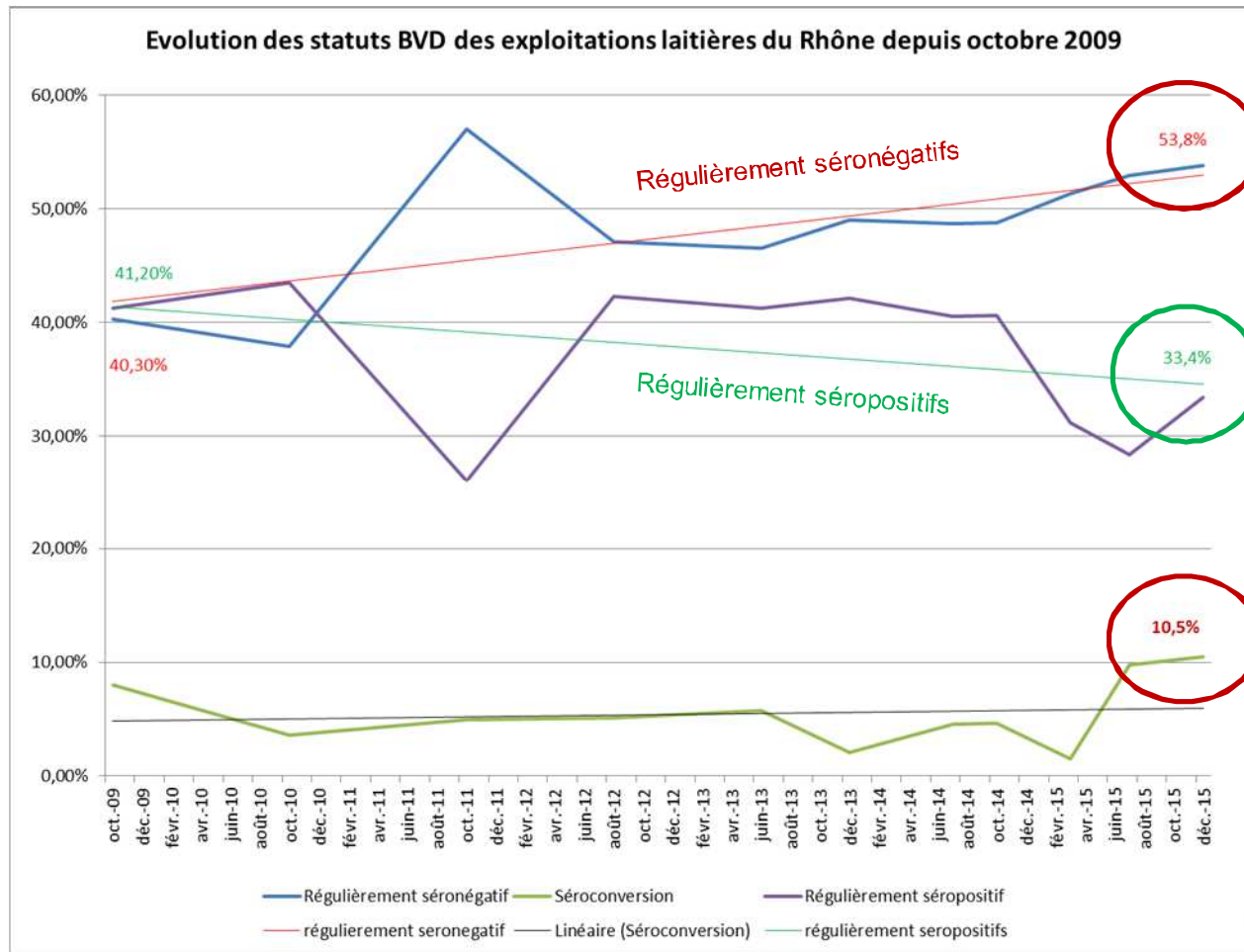

BOUCLES DE
PRÉLÈVEMENT
DE CARTILAGE



RAPPORT D'ACTIVITE

Pole technique sanitaire

Gestion de la BVD : Les constats de la campagne




Une **progression globale** des troupeaux régulièrement séronégatifs et une **diminution globale** des troupeaux régulièrement séropositifs depuis 2009

10,5 % de séroconversion depuis août 2015
 (5% en 2014)

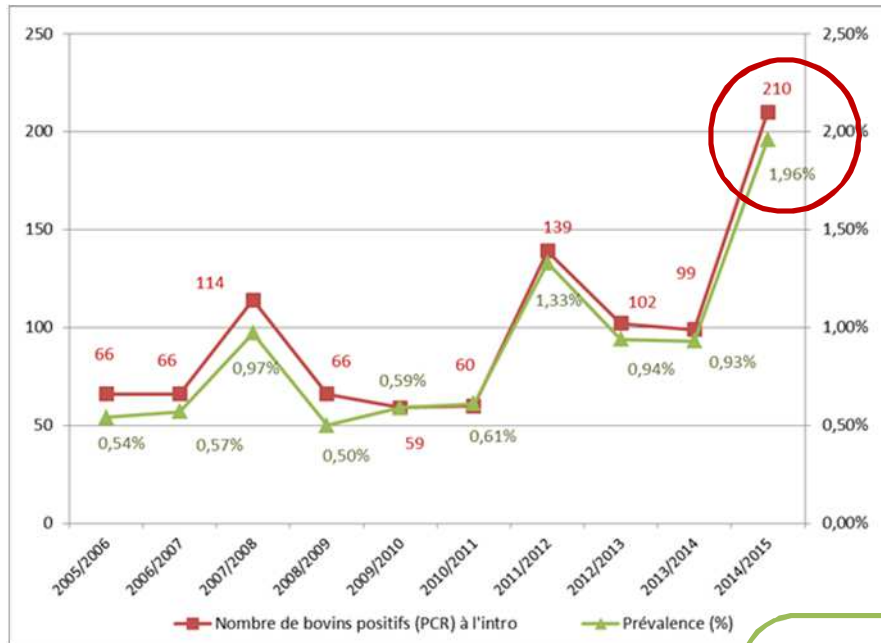
Assemblée Générale 3 mars 2016

RAPPORT D'ACTIVITE

Pole technique sanitaire



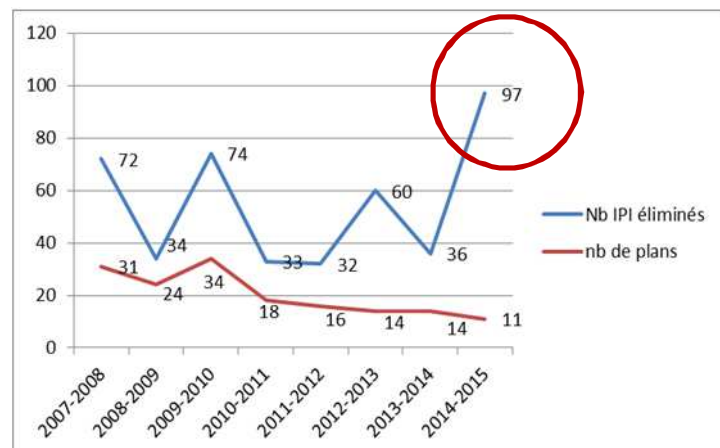
Gestion de la BVD : Les constats de la campagne



Bovins positifs à l'intro en forte augmentation cette année
 1,96 % de bovins PCR+ à l'intro (0,93% en 2014)

80% de virémiques transitoires

210 intros POS dans 44 cheptels dont **130** intros POS dans 3 cheptels



Pas plus de plans ouverts en 2014-2015 mais **+ d'IPI par plans (35 IPI chez 1 seul éleveur!)**

Ouvertures de plans en augmentation cette fin d'année 2015 (9 en 4 mois)

LES INDICATEURS DE PRÉSENCE DU VIRUS BVD SONT EN HAUSSE

Il faut redoubler de **vigilance, de prévention, d'information**

RAPPORT D'ACTIVITE

Pole technique sanitaire

Gestion de la BVD : Garanties NON-IPI et boucles BVD ...



- **La Garantie NON-IPI**

- Délivrée selon le cahier des charges ACER²SA
- **Le système des étiquettes à coller va être abandonné** suite à l'adoption du plan régional



2 fois par an : Envoi des étiquettes aux éleveurs

44869 bovins non-IPI dans le Rhône
soit 41 % des bovins du département

LA BOUCLE BVD INTEGREE A LA BOUCLE D'IDENTIFICATION ENFIN DISPONIBLE

- **Les Boucles de prélèvement auriculaires**

- **210 éleveurs** engagés
- 11 952 boucles posées
- **3011 veaux garantis NON-IPI** cette année



AVRIL 2016

Assemblée Générale 3 mars 2016



RAPPORT D'ACTIVITE

Pole technique sanitaire



Plan régional de lutte contre la BVD

4 mesures de lutte contre la BVD,
communes à tous les départements de Rhône-Alpes



JE NE RENTRE PAS
LE VIRUS BVD
DANS MON
ÉLEVAGE

1. Le **Contrôle** à
l'**introduction** devient
obligatoire

JE SURVEILLE MON
TROUPEAU

3. Les troupeaux laitiers sont **surveillés systématiquement dans le Lait**. Les troupeaux allaitants peuvent faire des **sondages sentinelles**. Les **boucles** sont disponibles partout



JE NE SORS QUE DES
ANIMAUX NON - IPI

2. Les animaux doivent être
garantis Non-IPI pour les concours, transhumance, pensions, rassemblements

JE NE GARDE
PAS D'IPI
CHEZ MOI

4. Les éleveurs peuvent
bénéficier d'un **plan d'assainissement**

Les GDS mettent en place **les outils pour réussir** :

Tous les GDS **délivrent les garanties NON-IPI**.
Les IPI sont « pistés » par les GDS via le logiciel AGDS
La CRSSA aide financièrement à l'élimination des IPI



Assemblée Générale 3 mars 2016



RAPPORT D'ACTIVITE

Pole technique sanitaire



Plan régional de lutte contre la BVD

Ce qui va changer dans le Rhône

1. Plus d'étiquettes NON IPI
mais des **certificats annuels**
et à la demande

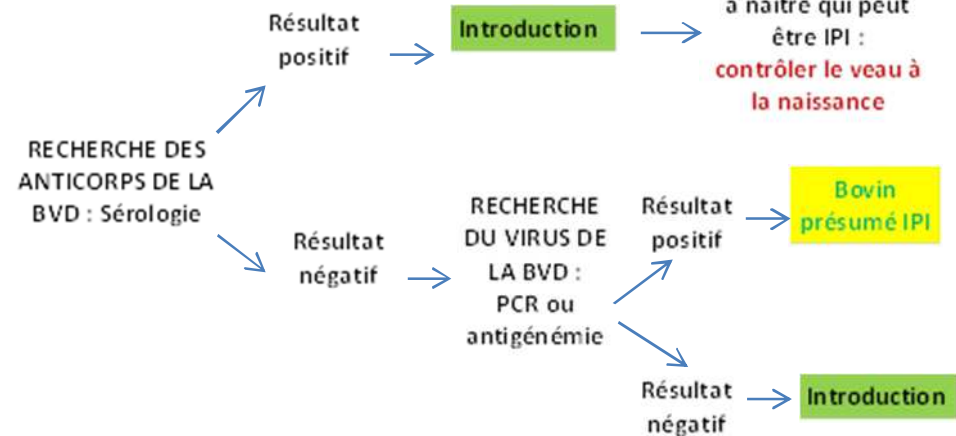


2. Un **sondage sentinelle sur les génisses** remplace l'évaluation immunitaire.
Aides GDS 50%



3. Un **contrôle d'introduction spécifique** pour les femelles gestantes

BOVIN GESTANT





RAPPORT D'ACTIVITE

Pole technique sanitaire



PARATUBERCULOSE

Dépistage départemental 2015 - 2016

Objectif :

- **évaluer le risque** « paratuberculose » chez chaque éleveur et repérer les bovins potentiellement excréteurs.
- Etablir une **prévalence départementale**

Aides GDS :

- **100% des coûts d'analyses** pris en charge par le GDS

Méthode :

- **Lait de tank** : avril 2015
- Sur **PS de prophylaxie** 2015 – 2016: allaitants
- Rendu des résultats par courrier individuel
- **Suivi technique** des élevages « à risque »



Résultats chez les éleveurs laitiers (avril 2015)

Probabilité de présence de la maladie FAIBLE	Probabilité de présence de la maladie MOYENNE	Probabilité de présence de la maladie FORTE
692	55	22
90 %	7.1 %	2.9 %



RAPPORT D'ACTIVITE

Pole technique sanitaire



Statuts sanitaires caprins dépistage départemental 2015-2016

Une action de la
section caprine
régionale

Objectif :

- état des lieux des maladies présentes à un instant donné dans le troupeau.
- En routine à la **prophylaxie**, lors d'**achats** ou de **regroupements**



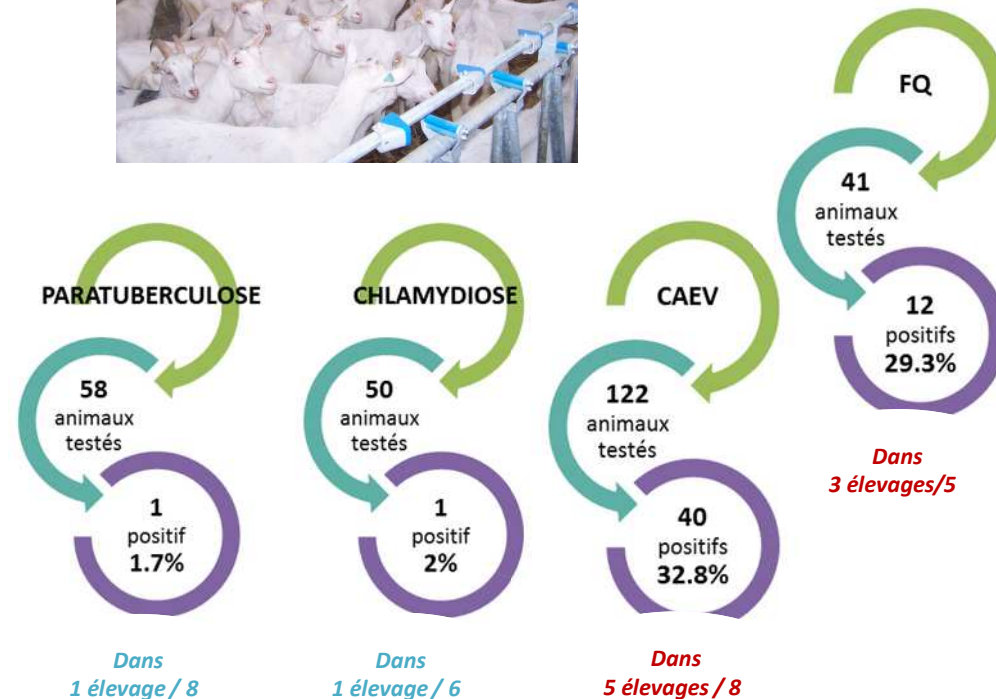
Méthode :

- sondage sérologique de 4 maladies majeures : **Paratuberculose**, **CAEV**, **Chlamydiose**, **FQ**

Aides régionales :

- 50% et 100% dans le cadre d'une installation via la **CRSSA**

Résultats chez 8 éleveurs (« test avril 2015 »):





RAPPORT D'ACTIVITE

Pole technique sanitaire



Qualité du lait : plans mammites et cellules

Coordination et mise en œuvre :

- Une action commune GDS – Contrôle laitier
- Coordination, appui financier GDS
- mise en œuvre **Hervé Despinasse**
Rhône Conseil Elevage

Aides GDS :

- Reformes
- Analyses, visites complémentaires, **visites lactocorder 50%**

Bilan technique :

- 22 nouveaux plans
- **101 vaches incurables**
- Elevage moyen : 48 VL

Race	Montbéliardes 8	Prim Holstein 6	« mixte » 2
Bâtiment	Aire paillée 12	logettes 3	Etable entravée 1
Problématique	cellules 100%	Mammites cliniques 0	Hors normes 10/16



En complément du plan
**ECHANGES DE PRATIQUES
SANTÉ DE LA MAMELLE**
Une formation collective
annuelle



Maison de l'élevage
DU RHÔNE

**LE PLAN
CELLULES EN
ELEVAGE
CAPRINS**
Une action
Maison de
l'Elevage
4 troupeaux
suivis en 2014-
2015

Assemblée Générale 3 mars 2016

RAPPORT D'ACTIVITE

Pole technique sanitaire



Qualité des fromages fermiers

- Mise en œuvre et financement :**
- Une mise en œuvre GDS
 - Une **convention financière avec la Chambre d'Agriculture**
 - Des aides GDS
 - Une participation des éleveurs

Volet qualité sanitaire

- Une **cotisation au GDS**
« producteurs fermiers »
- **Aides financières** aux
autocontrôles
- **Aide technique** et aide aux
analyses : « germes
pathogènes », « accident de
fabrication »
- Un **pasteurisateur** à disposition
- 9 appuis en 2015



Volet Process de fabrication

- Un forfait au choix de 1,2 ou 3
visites
- Visites sur site et appui
technique téléphonique
- 1 accompagnement en 2015



rs 2016

0,43 ETP

RAPPORT D'ACTIVITE

Pole technique sanitaire

Formations Eleveurs : objectifs et méthodes



RAPPORT D'ACTIVITE

Pole technique sanitaire

Formations Eleveurs : Le Bilan 2014-2015



Thème	stages	jrs	stagiaires
BOVINS			
Logement et santé du veau	1	1	7
Échange de pratique, santé de la mamelle	1	1	8
Santé du pied en élevage laitier (2j)	4	8	37
Pratiquer et maîtriser le parage des pieds des bovins (1.5j)	3	4.5	19
PETITS RUMINANTS			
Suivi sanitaire du troupeau caprin	1	1	15
Observer ses brebis pour adapter sa conduite	1	1	10
PRODUCTION FROMAGERE			
Transformation fromages pâtes molles, pressées, persillées (2j)	1	2	18
APICULTURE			
biologie des abeilles et fonctionnement de la ruche (3j)	1	3	6
TOTAUX	13	21.5	120
EQUINS			
Boiteries du cheval, soigner et prévenir fourbure et abcès (conférence)		4h	32

- Renouvellement des thèmes : toutes espèces et productions en fonction des **besoins exprimés (éleveurs, techniciens et vétérinaires)**
- Partenariat et coordination organismes techniques : **Maison de l'Élevage et vétérinaires praticiens**
- Programmes, contenu et intervenants : GDS



0,43 ETP

RAPPORT D'ACTIVITE

Pole technique sanitaire



Formations Eleveurs : saison 2015-2016 Bovins lait
« Moins de médicaments » et du « confort »

2 JOURNÉES
PORTES OUVERTES

- « Des pratiques innovantes, de meilleurs résultats, moins d'antibiotiques »
- Conférence Internationale Antibiorésistance à Bruxelles



MOINS DE MEDICAMENTS ET
MOINS D'ANTIBIOTIQUES EN
ELEVAGE

- Impact des pathologies et facteurs de risque
- Moyens de contrôle et prévention
- Conditions de réussite
- Son organisation, son système, plan d'action
- 2,5 jrs +0,5jr individuel
- Echanges de pratiques
- Intervenants : Dr Claudine Fouquet, Dr Yves Debeauvais

CONFORT DES VACHES « TOUT LE
LAIT PREVU QUAND LES VACHES SE
SENTENT BIEN »

- Apporter les conditions propices à une bonne productivité
- Observation, prise de conscience, plan d'action
- 2,5 jrs
- Intervenants Dr Yves Debeauvais



RAPPORT D'ACTIVITE

Pole technique sanitaire

0,2 ETP

Mutuelle Caisse Coup Dur



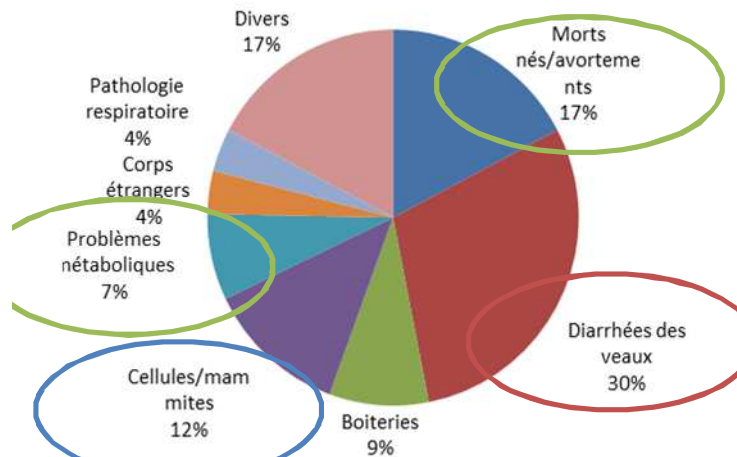
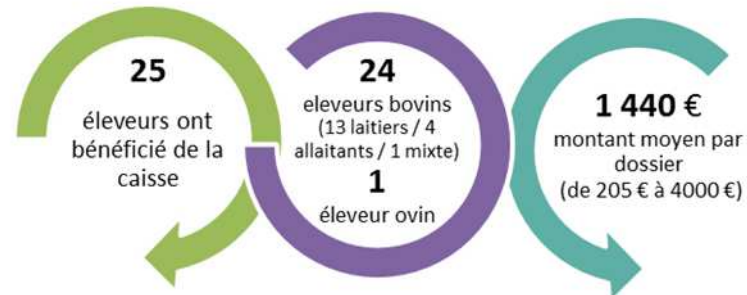
Principe :

- Visite et suivi technique suite à fortes pertes en élevage
- Dossier de demande d'aides financières
- Validation en « commission mutuelle coup dur »

Bilan 2014-2015 :

- Budget total : 36 000 €

Analyse des causes :

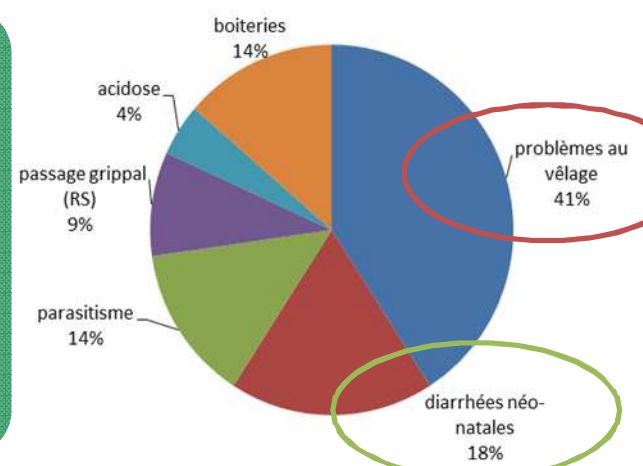


BOVIN LAIT

DIARRHÉE VEAUX

AUTOUR DU VÉLAGE

CELLULES MAMMITES



BOVIN ALLAITANT ET MIXTE

PROBLÈME AU VÉLAGE

DIARRHÉE DES VEAUX



RAPPORT D'ACTIVITE

Pole technique sanitaire

Jeunes Installés



La visite Jeunes installés
Une action de GDS RHONE-ALPES



Une journée d'échanges
Un Guide sanitaire du jeune installé

Une visite individuelle
« Anticiper » « Démarrer avec de bonnes pratiques »
Avec vos partenaires (vétérinaire, conseillers)

Un chéquier jeunes
656 €
Prestations AGRISERVICES, Analyses LVD, Formations, Bons d'achats AGRODIRECT



LE MARDI 29 MARS 2016

Aura lieu la prochaine

Journée Jeunes Installés 2016

Inscrivez-vous auprès du GDS

	2011	2012	2013	2014	2015	TOTAL
Présents journée info	21	27	20	6	0	74
Nb de visites	13	7	17	1	2	40



Assemblée Générale 3 mars 2016



0,4 ETP

RAPPORT D'ACTIVITE

Pole technique sanitaire



Section Apicole



1 Président

MICHEL CARTON

12 membres de
Bureau (½ « pro », ½
« loisir »)

1 animatrice /
vétérinaire :

Perrine MATRAT



120 adhérents

3 640 ruches

98 < 20 ruches

22 > 20 ruches



Des services

Prescription - délivrance
des médicaments
antivarroa via un PSE
Collecte DASRI
(*Enregistrement des
ruchers*)
Registre sanitaire
d'élevage
Abonnements revues
Assurances



Des formations conférences

1 journée technique :
Aethina
1 conférence : le frelon
asiatique
1 formation : biologie te
maladies de l'abeille
AG 2015 : Conférence
Gilles Fert



Assemblée Générale 3 mars 2016

RAPPORT D'ACTIVITE

Pole technique sanitaire



Section Apicole



De l'Information

Echosanitaire apicole

Informations techniques
via ADARA par mail

Stand RVA Lacroix Laval

Alertes SMS épandage
secteur viticole et
traitement flavescence
dorée



Un PSE

Sous la responsabilité
d'un vétérinaire

Mise en œuvre avec
les TSA

Prescription et
délivrance des
médicaments anti-
varroa

Renouvellement de
l'agrément en 2015



Nous
recherchons
des référents
frelons

Surveillance des dangers sanitaires projets régionaux

AETHINA TUMIDA

Mission déléguée – convention RA
- 30 ruchers à surveiller


FRELON ASIATIQUE

Mission régionale – partenariat
Fredon



Observatoire de la qualité environnementale

ADARA, Chambre
d'Agriculture, GDS section
apicole



Des partenariats

adhésion à : FNOSAD,
ADARA, section apicole
régionale de l'OVS
Partenariat : FREDON,
Chambre d'Agriculture

RAPPORT D'ACTIVITE

AGRI-SERVICES GDS

L'équipe



PHILIPPE SUBRIN

Gérant - membre du Bureau du GDS



SABINE PATRICOT

Directrice GDS et AGRISERVICES



CATHERINE LAROCLETTE

Assistante de Direction - Comptable GDS et AGRISERVICES



Fin février 2016,
Clément PATUREL a
quitté l'équipe
Agriservices



THIBAUT BOUCHUT - INGÉNIEUR

Coordination équipe Agriservices,
responsable technique, conseiller
bâtiment, dératisation, qualité de l'eau



GISLAINE BAYLE - SECRÉTAIRE

Commandes, facturation



**BRUNO CHALANDON -
TECHNICIEN PAREUR**

Parage, taille onglons, décapage -
désinfection, rainurage,
dératisation



En cours de recrutement : un pareur + un
technicien Hygiène dératisation

RAPPORT D'ACTIVITE

AGRI-SERVICES GDS

Nos prestations



Nous sommes
membre du
Réseau
Farago

SOINS AUX ANIMAUX BATIMENT

- PARAGE CONSEILS EN BOITERIES
- TAILLE D'ONGLONS
- ECORNAGE

BATIMENT

- CONSEIL AMBIANCE BATIMENT — ELECTRICITE
- RAINURAGE

HYGIENE

- DERATISATION
- DESINSECTISATION
- DECAPAGE — DESINFECTION
- QUALITE DE L'EAU



Acquisition
d'une
nouvelle
cage
hydraulique
WOPA



Intervention sur
les foyers H5N1
du Sud-Ouest en
janvier 2016

RAPPORT D'ACTIVITE

AGRI-SERVICES GDS

L'exercice 2014 – 2015. Les Perspectives 2016

2015

- **1 exercice positif**
- **Une consolidation de notre organisation**
 - Une **convention de prestation de service entre GDS et AGRISERVICES**
: Direction et comptabilité – RH pour 0,46 ETP
- **Une sécurisation du service Conseil bâtiment :**
 - **Une convention pour le service bâtiment** entre le GDS du Rhône et le GDS de la Loire

2016

- **Une activité parage prioritaire à maintenir**
- Une stratégie de **développement de la dératisation** validée par le Bureau
- **Un renforcement de l'équipe**
 - Deux recrutements en cours :
 - **1 pareur**
 - **1 technico-commercial hygiène dératisation**



Assemblée Générale 3 mars 2016