

DÉCLARER UN CHEVAL MORT AVEC L'ATM EQUIDÉS-ANGÉE

A la mort de votre équidé, vous pouvez contacter pour l'enlèvement du cheval un **service d'équarrissage** via l'ATM Equidés-ANGÉE permettant de déclarer en ligne la mort de votre équidé et de régler les frais d'équarrissage grâce à un tarif mutualisé sur www.ifce.fr



06/03/2023

1

Sommaire

1. Où se trouve l'application ?

3. En savoir plus

2. Déclarez la mort de votre équidé



06/03/2023

2

1. Où se trouve l'application ?



06/03/2023

3

Où se trouve l'application ?

Où se trouve l'application ?

A partir de votre Espace SIRE

1. Rendez-vous sur le site www.ifce.fr
2. Sur la page d'accueil de votre Espace SIRE **cliquez sur la vignette Equarrissage**

Vous voulez accéder au service ...

 Facile	 Naissance	 Gestion de la propriété	 Santé et diagnostic
 Equarrissage	 Mes alertes épizootiologiques	 Mes alertes SIRE	 Faire évoluer mon compte

Mon rendez-vous

- » Gérer la liste de mes chevaux et leurs documents
- » Editer mes alertes et certificats de santé
- » Déclarer et gérer mes saillies
- » Editer une demande d'analyse (pour vétérinaires)
- » Demander et suivre mes cartes de santé en ligne
- » Suivre le dossier d'un poulin
- » Vérifier les signalements en site pass
- » Consulter les démarches et tarifs

2. Déclarez la mort de votre équidé via l'ATM Equidés-ANGEE



© A. Laurieux

Pour réaliser cette démarche, il est impératif de disposer d'un Espace SIRE mais il n'est pas nécessaire que celui-ci soit habilité. Vous pouvez également réaliser la démarche pour un tiers.

Déclarez la mort de votre équidé

Sur l'écran d'accueil, cliquez sur ajouter un cheval pour un équidé non présent dans la liste, ou pour rendre possible la déclaration pour un tiers.

- Ou à partir de la liste de vos chevaux, sélectionnez l'équidé concerné. Cliquez sur « Déclarer la mort ».

Liste de chevaux
Chevaux pour lesquels vous êtes le dernier propriétaire connu ou détenteur *

* Si vous avez enregistré l'acte d'un cheval sur le site de l'ITA durant cette saison, il apparaît dans la liste. Veuillez fermer votre navigateur et le recharger pour rafraîchir la liste.

Cheval	Sexe	Année	Statut	Age	Action
ARLEQUIN 4095 F BA1 2010	SAIG			12	Déclarer la mort
BICOLA RICHIEUX 19 F BA1 2010	SAIG			12	Déclarer la mort
BLAISO DE LUIS HAN H ALEXAN 2009	SAIG			17	Déclarer la mort
BLAISO DE LUIS 22293 BA1 2009	SAIG			16	Déclarer la mort
BOULEAU 19121 H NOIRPAN 2000	SAIG			23	Déclarer la mort
BRAUN DE LUIS 109 F BA1 2010	SAIG			16	Déclarer la mort
BULBULA LAUSACOURTIERCE 385 F BA1 P. 2008	SAIG			16	Déclarer la mort
BULBULA 10451 F BA1 2004	SAIG			18	Déclarer la mort
BURDULY 19 F ALEXAN 2010	SAIG			12	Déclarer la mort
BURDULY 010 F BA1 1999	SAIG			27	Déclarer la mort
CAC RICHIEUX HAN H BA1 2008	SAIG			17	Déclarer la mort
CANALISSE 199 F BA1 2008	SAIG			14	Déclarer la mort
CANALISSE 09 F BA1 2010	SAIG			13	Déclarer la mort
CANALISSE 2 F BA1 F. 2010	SAIG			21	Déclarer la mort
CANALISSE 2 F BA1 2010	SAIG			21	Déclarer la mort
CANALISSE 010 H BA1 2011	SAIG			11	Déclarer la mort
CHINO DE LUIS 010 H ALEXAN 2007	SAIG			13	Déclarer la mort
CHINO DE LUIS 38 F NOIRPAN 2010	SAIG			12	Déclarer la mort
CHINO DE LUIS 19 F ALEXAN 2010	SAIG			13	Déclarer la mort
CHINOISSE 010 F BA1 2005	SAIG			21	Déclarer la mort

100 résultats trouvés, de 1 à 20.
(Prévious) 1 2 3 4 5 6 7 8 9 10 Suivant

Ajouter un cheval

Pour rechercher un autre cheval et constituer une liste de consultation

N° SIRE:

ou

N° DE TRANSPORTEUR:

Ces paramètres des chevaux qui n'ont pas encore de n° SIRE.
Pour déclarer la mort d'un cheval qui n'a pas encore de SIRE, vous pouvez passer le SIRE (signe d'accueil) 0211 30 21 30 (service à 20 heures) ou 3097 d'un autre, ou aller au cabinet de p 4 2701 ou vous décrivez très rapidement un n° SIRE temporaire, vous pourrez ensuite effectuer votre déclaration en ligne.
Avant d'appeler, munissez vous des références de la santé dont est le ou le souche.

Saisie des informations

- Saisissez la date de mort de votre équidé
- « Choisissez le lieu d'enlèvement » ou « cliquez sur rechercher un autre lieu » si aucune adresse est présente ou correcte.
- Vous pouvez choisir une autre personne ou une autre adresse pour la facturation en cliquant sur « Adresse de facturation »
- Puis cliquer sur « valider »

Je déclare la mort d'un cheval
Je bénéficie du tarif d'enlèvement négocié par l'ATM

1 - 2 - 3 - 4 - 5

Cheval : ABBY SCULTO cheval adulte sexé par sang femelle tel 2010
par LINDOS PS et HOSI-MERNOISE SF par LUTE ANTOUQUE PS

Date de mort
Le Cheval est mort le (JJ/MM/AAAA) 14/01/2022

Lieu d'enlèvement

Élire l'adresse de facturation	Adresse	Code postal	Commune
<input type="radio"/>	S.A.S.L. HARAS DE PLUS	44390	PETIT HARAS
<input checked="" type="radio"/>	S.A.S.L. HARAS DE PLUS LA CHARRAZE	44390	PETIT HARAS
<input type="radio"/>	S.A.S.L. HARAS DE PLUS LE PORT-HUIS	44390	PETIT HARAS

2 résultats trouvés. Résultats affichés.
Page 1

Rechercher un autre lieu

Adresse de facturation
Identique au lieu d'enlèvement Modifier

Retour Valider

06/03/2023

7

Récapitulatif avant paiement

Avant de régler la prestation, vérifiez bien les informations saisies :

- Le nom du cheval
- La date de mort
- Lieu d'enlèvement
- Nom de l'équarrisseur
- Adresse de facturation
- Le montant de la prestation

puis confirmez les conditions d'enlèvement.

Cochez bien les trois cases pour confirmer votre déclaration puis cliquez sur « valider ».

Si toutefois vous ne souhaitez pas continuer la démarche ne cliquez pas sur valider, le mort de l'équidé ne sera pas enregistrée, vous devrez recommencer la démarche ou choisir un autre moyen d'enlèvement.

Je déclare la mort d'un cheval
1 - 2 - 3 - 4 - 5

Récapitulatif avant paiement

Cheval : ABBY SCULTO cheval adulte sexé par sang femelle tel 2010
par LINDOS PS et HOSI-MERNOISE SF par LUTE ANTOUQUE PS

Mort le : 14/01/2022

Lieu de l'enlèvement : S.A.S.L. HARAS DE PLUS
DOMAINE DU PORT-HUIS
44390 PETIT HARAS

Equarrisseur : SECANDE
N° tel : 0991700100
0991700100@equi.fr
https://www.ifce.fr/annuaire/annuaire-demarche-demarche-demarche

Adresse de facturation : S.A.S.L. HARAS DE PLUS
LA CHARRAZE
44390 PETIT HARAS

Montant des prestations à payer : 127,00 €

Confirmation de déclaration

Je déclare avoir pris connaissance des conditions de ramassage minimales

J'accepte de mettre en œuvre ces conditions minimales lors du ramassage du cheval pour lequel je fais cette déclaration qui sont :

- Le cheval sera mis au feu par un pompier.
- Le cheval sera enterré ou incinéré dans un cimetière à un rayon de 20 à 25 mètres. Le cheval est désigné des toitures, vêtements ou débris afin de permettre la réhabilitation de la zone sans danger et sans délai notable.
- Le lieu précis de l'enlèvement est transmis par le déclarateur avec des coordonnées exactes.
- Si le déclarateur est détenteur du cheval, l'attribution de paiement ATN et le livret EBSE (ou sa copie) sont déposés dans une boîte aux lettres à côté de l'équidé au moment de collecter les données de l'enlèvement.
- En cas de non-respect de ces conditions, le déclarateur du cheval prend le risque que l'enlèvement ne soit pas réalisé et que le passage à vide lui soit facturé.

Je déclare avoir pris connaissance des conditions d'utilisation et certifie à l'honneur l'exactitude des renseignements ci-dessus.

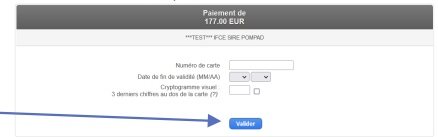
Retour Valider

06/03/2023

8

Paiement de la prestation

Complétez les renseignements demandés pour le paiement par carte bancaire puis cliquez sur « valider ».



Un écran apparaît en attendant que le paiement soit validé.



Récapitulatif après paiement

Vous retrouvez le récapitulatif après paiement

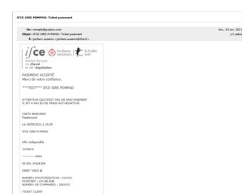
Vous pouvez télécharger la facture et l'accusé de réception sur cet écran et contacter impérativement l'équarrisseur pour procéder à l'enlèvement.

Vous recevrez deux mails :

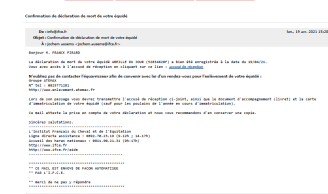
- Un mail qui confirme le paiement
- Un mail qui confirme l'enregistrement de la mort

Ce récapitulatif concerne les centres d'équarrissage :

- SECANIM
- SOPA
- PROVALT



Mail confirmation paiement



Mail confirmation déclaration de mort

Récapitulatif après paiement (ATEMAX)

Retrouvez le récapitulatif après paiement ATEMAX

Cochez bien les trois cases pour confirmer votre déclaration puis cliquez sur « valider ».

Vous aurez la possibilité de demander l'enlèvement de votre équidé directement sur le site d'ATEMAX, à l'aide d'un transfert d'informations depuis ATM.

Je déclare la mort d'un cheval

1 - 2 - 3 - 4 - 5

Récapitulatif avant paiement

Cheval : GALLERIA A&E (SE) PUR RAS SPANISH, Témère, né 2010
par SULTANOU DE P&E et SORANOUKA DE P&E
par H&BANO V. P&E

Mort le : 24/01/2022

Lieu de l'enlèvement : M. OLBERT-LOUIS BRIGACIOT
SA COURS GÉNÉRAL DE SAULIE
21000 CÉDON

Équarrisseur : ATEMAX
N° TEL : 032771294
ISIRI (ATEMAX)

Adresse de facturation : M. OLBERT-LOUIS BRIGACIOT
SA COURS GÉNÉRAL DE SAULIE
21000 CÉDON

Montant des prestations à payer : 191,00 €

Confirmation de déclaration

Je déclare avoir pris connaissance des conditions de ramassage minimales

Je déclare avoir pris connaissance des conditions minimales lors du ramassage du cheval pour lequel je fais cette déclaration (voir ci-dessous) :

- Le cheval mort est sorti du pré/box/paddock.
- Le cheval est décédé dans un endroit accessible à un véhicule de 3,5 T équipé d'une avant-train. Cet endroit ne comporte pas de dalle métallique ou téléphonique dans un rayon de 22 mètres. Le cheval est dirigé vers l'extérieur, débarrassé ou cloué afin de permettre la manipulation et le chargement dans un véhicule adapté.
- Si une paille de ramassage est utilisée, je m'assure que les indications ci-dessus.
- Si le débiteur est absent au moment de l'enlèvement, l'information de paiement ATM et le livret SIRE (ou sa copie) sont déposés dans un boîtier de vote visible à côté de l'équidé ou l'agent de collecte dépose le boîtier de vote.

En cas de non-respect de ces conditions, le débiteur du cheval prend le risque que l'enlèvement ne soit pas validé et que le passage à l'acte lui soit facturé.

Je déclare avoir pris connaissance des conditions d'effacement et de l'absence d'assurance l'exactitude des renseignements ci-dessus.

Retour Valider

Cas 1 – Client (ATEMAX)

Vous avez déjà un compte sur le site ATEMAX :

Vous êtes en possession de votre n° client ATEMAX ou du n° EDE :

Cliquez sur la rubrique « Je suis en possession d'un de ces numéros »

Renseignez les rubriques suivantes :

- Soit votre n° client ou votre n° EDE
- Le n° de téléphone de la personne à contacter

Vous avez la possibilité de mettre un commentaire pour indiquer précisément où se trouve l'équidé.

Puis cliquez sur « Je demande l'enlèvement » pour être transféré sur le site ATEMAX et finaliser votre demande d'enlèvement.

Je demande l'enlèvement du cheval

1 - 2 - 3 - 4 - 5

Vous avez maintenant la possibilité d'être redirigé vers le site de l'équarrisseur en charge de votre secteur, pour effectuer la demande d'enlèvement de l'équidé.

Pour cela, il est nécessaire d'être en possession, soit d'un n° de client chez cet équarrisseur, soit d'un n° EDE connu par cet équarrisseur. Si vous ne possédez aucun de ces numéros, il vous sera demandé de créer un compte en même temps que la demande d'enlèvement.

Je suis en possession d'un de ces numéros

Je demande l'enlèvement de votre cheval (N° client ou n° EDE)

Je demande l'enlèvement de votre cheval (N° client ou n° EDE)

Afin que votre demande soit traitée dans les meilleures conditions, veuillez saisir les informations suivantes :

Le numéro de téléphone de contact sur place

Toutes les informations nécessaires au ramassage (précision sur l'adresse, localisation par rapport à un bâtiment visible)

Je demande l'enlèvement

Je ne possède aucun de ces numéros

Cas 2 – Nouveau client (ATEMAX)

Vous n'avez pas de compte sur le site ATEMAX :

Cliquer sur la rubrique « **Je ne possède aucun de ces numéros** »

Renseignez les rubriques suivantes :

- Le n° de téléphone de la personne à contacter
- Cliquez sur « **Je crée mon compte** »

Vous serez directement dirigé vers le site « ATEMAX » pour finaliser votre demande d'enlèvement de l'équidé et créer votre compte client.

Je demande l'enlèvement du cheval

1 - 2 - 3 - 4 - 5

Vous avez maintenant la possibilité d'être redirigé vers le site de l'équarrisseur en charge de votre secteur, pour effectuer la demande d'enlèvement de l'équidé.

Pour cela, il est nécessaire d'être en possession, soit d'un n° de client chez cet équarrisseur, soit d'un n° EDE connu par cet équarrisseur. Si vous ne possédez aucun de ces numéros, il vous sera demandé de créer un compte en même temps que la demande d'enlèvement.

Je suis en possession d'un de ces numéros

Je ne possède aucun de ces numéros

Vous pouvez créer un compte directement chez l'équarrisseur et demander en même temps l'enlèvement de l'équidé.

Le numéro de téléphone du contact sur place

Je crée mon compte

Site ATEMAX

Site ATEMAX : 1^{er} écran

Vous êtes sur le site ATEMAX, le n° SIRE de l'équidé est pré-rempli.

Vous pouvez laisser un message pour l'équarrisseur si besoin

Cliquez sur la rubrique « **Finaliser la demande** »

Récapitulatif de la demande : 2^{ème} écran

Il apparaît le récapitulatif de votre demande.

Vous pouvez également voir l'adresse d'enlèvement de l'équidé

Pour finaliser votre demande cliquez sur « **Envoyer** »

Site ATEMAX (suite)

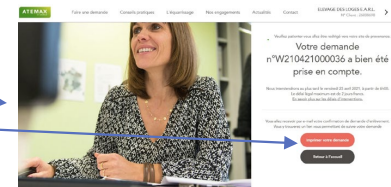
Site ATEMAX : 3^{ème} écran

Un écran apparaît vous confirmant la prise en charge.

Vous pouvez **imprimer votre demande** (vous recevrez également un mail)

Vous avez finalisé votre déclaration et votre demande d'enlèvement.

Vous serez contacté par ATEMAX qui vous indiquera le jour de son passage.



Vous revenez automatiquement sur le site ATM, vous voyez apparaitre une fenêtre, vous indiquant la confirmation de la prise en charge.

Cliquez sur « OK »



Une question ? Contactez-nous !

UNE QUESTION

- **SUR VOS DOSSIERS OU UNE DEMARCHE EN LIGNE**

contactez le SIRE du lundi au vendredi de 9h à 17h

0 809 10 01 01 Service gratuit + prix appel

- **DES REPONSES PERSONNALISEES PAR MAIL**

info@ifce.fr

