

# Boviclic : Maîtrisez-vous votre logiciel ?

## Au sommaire :

- Notifier les transhumances
- Boviphone : installation sur Android
- Boviphone : installation sur I-phone

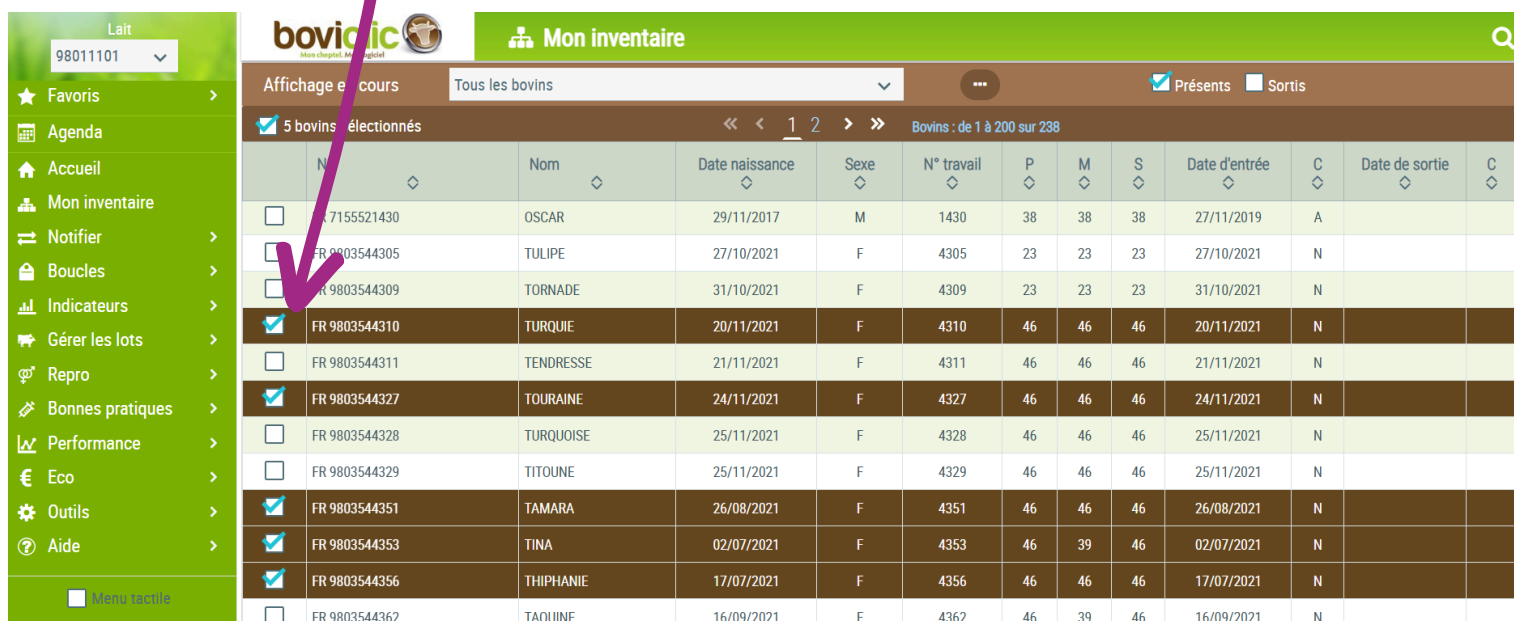
## Notifier les transhumances

Via **Boviclic**, vous pouvez déclarer les transhumances.

### Comment déclarer rapidement le départ en transhumance (alpage, pâture à distance dans une exploitation de type 20) ?

Vous pouvez faire cette déclaration le jour du départ, ou dans les 7 jours suivant le départ en transhumance.

Sur la page inventaire, sélectionnez tous vos bovins qui doivent monter à l'alpage A en cochant le petit carré à chaque du numéro à 10 chiffres.



	N°	Nom	Date naissance	Sexe	N° travail	P	M	S	Date d'entrée	C	Date de sortie	C
<input type="checkbox"/>	FR 7155521430	OSCAR	29/11/2017	M	1430	38	38	38	27/11/2019	A		
<input type="checkbox"/>	FR 9803544305	TULIPE	27/10/2021	F	4305	23	23	23	27/10/2021	N		
<input type="checkbox"/>	FR 9803544309	TORNADE	31/10/2021	F	4309	23	23	23	31/10/2021	N		
<input checked="" type="checkbox"/>	FR 9803544310	TURQUIE	20/11/2021	F	4310	46	46	46	20/11/2021	N		
<input type="checkbox"/>	FR 9803544311	TENDRESSE	21/11/2021	F	4311	46	46	46	21/11/2021	N		
<input checked="" type="checkbox"/>	FR 9803544327	TOURAINE	24/11/2021	F	4327	46	46	46	24/11/2021	N		
<input type="checkbox"/>	FR 9803544328	TURQUOISE	25/11/2021	F	4328	46	46	46	25/11/2021	N		
<input type="checkbox"/>	FR 9803544329	TITOUNE	25/11/2021	F	4329	46	46	46	25/11/2021	N		
<input checked="" type="checkbox"/>	FR 9803544351	TAMARA	26/08/2021	F	4351	46	46	46	26/08/2021	N		
<input checked="" type="checkbox"/>	FR 9803544353	TINA	02/07/2021	F	4353	46	39	46	02/07/2021	N		
<input checked="" type="checkbox"/>	FR 9803544356	THIPHANIE	17/07/2021	F	4356	46	46	46	17/07/2021	N		
<input type="checkbox"/>	FR 9803544362	TAQUINE	16/09/2021	F	4362	46	39	46	16/09/2021	N		

Les animaux sélectionnés apparaissent marron.

Une fois tous les bovins sélectionnés, cliquer à gauche dans le menu "Notifier" puis "Mouvements saisonniers" puis "Départ mouvements saisonniers".

L'écran de saisie des départs de mouvements saisonniers apparaît.

Saisir la date de départ en transhumance.

Saisir la date prévue de retour à l'exploitation.

Saisir l'exploitation de transhumance.

Le logiciel vous propose toutes les exploitations saisonnières de type 20 auxquelles vous avez déjà envoyé des bovins. Si l'alpage n'apparaît pas dans la liste, contactez l'identification à la Chambre d'Agriculture.

Attention, vérifiez bien la liste de bovins sélectionnés (qu'il n'y ait pas d'erreurs) avant de valider. Une fois tous les renseignements complétés, vous pouvez valider en cliquant sur "enregistrer".

N° bovin	N° travail	Nom	Date départ	Date retour prévisionnel	
FR 9803544327	4327	TOURAINÉ			
FR 9803544310	4310	TURQUIE			
FR 9803544351	4351	TAMARA			
FR 9803544353	4353	TINA			
FR 9803544356	4356	THIPHANIE			

Ajouter bovin(s)

Annuler Créer **Enregistrer** Fermer

Date départ   
 Date retour prévu   
 1ère Expl.   
 2ème Expl.   
 3ème Expl.

Un message qui confirme l'enregistrement du mouvement apparaît brièvement. Si vous retournez dans l'inventaire, les bovins en transhumance apparaissent en vert.

boviclic Mon cheptel. Mon logiciel													
Mon inventaire													
Affichage en cours Tous les bovins													
Aucun bovin sélectionné Bovins : de 1 à 200 sur 238													
	N°	Nom	Date naissance	Sexe	N° travail	P	M	S	Date d'entrée	C	Date de sortie	C	Ob.
<input type="checkbox"/>	FR 9803544310	TURQUIE	20/11/2021	F	4310	46	46	46	20/11/2021	N			
<input type="checkbox"/>	FR 9803544311	TENDRESSE	21/11/2021	F	4311	46	46	46	21/11/2021	N			
<input type="checkbox"/>	FR 9803544327	TOURAINÉ	24/11/2021	F	4327	46	46	46	24/11/2021	N			
<input type="checkbox"/>	FR 9803544328	TURQUOISE	25/11/2021	F	4328	46	46	46	25/11/2021	N			
<input type="checkbox"/>	FR 9803544329	TITOUNE	25/11/2021	F	4329	46	46	46	25/11/2021	N			
<input type="checkbox"/>	FR 9803544351	TAMARA	26/08/2021	F	4351	46	46	46	26/08/2021	N			
<input type="checkbox"/>	FR 9803544353	TINA	02/07/2021	F	4353	46	39	46	02/07/2021	N			
<input type="checkbox"/>	FR 9803544356	THIPHANIE	17/07/2021	F	4356	46	46	46	17/07/2021	N			
<input type="checkbox"/>	FR 9803544362	TAQUINE	16/09/2021	F	4362	46	39	46	16/09/2021	N			
<input type="checkbox"/>	FR 9803544366	TORNADE	11/09/2021	F	4366	46	46	46	11/09/2021	N			
<input type="checkbox"/>	FR 9803544367	TULIPE	13/09/2021	F	4367	46	46	46	13/09/2021	N			
<input type="checkbox"/>	FR 9803544368	TITEUF	15/09/2021	M	4368	23	23	23	15/09/2021	N			

Pour savoir sur quelle exploitation saisonnière est un bovin, il faut aller sur la fiche bovin en cliquant sur la loupe à droite, et vous voyez en bas le mouvement saisonnier.

Bovins : de 1 à 200 sur 238

Présents  Sortis

Aucun bovin sélectionné

Bovin
  Descendance
  Ascendance
  Eco
  Evènements
  Performances lait
  Index lait
  Index morpho
  Index
  Ind

FR 9803544356 4356 THIPHANIE F 46 17/07/2021

Mère déclarée : FR 9894659063 MAGALIE 46

Père déclaré : FR 2560552817 JINTONIC 46

Poids nais. : 49 (Certifié)

Tour de poit. : 79

Mère certifiée : FR 9894659063 MAGALIE 46

Père certifié : FR 2560552817 JINTONIC 46

Race génétique : 46

Référence ADN : N

Condition de naissance : Sans aide

Jumeau : N

Avortement : N

Transplantation : N

Cause entrée : N - Naissance

Date entrée : 17/07/2021

Prix d'achat :

Départ mouvement saisonnier : 2026-04-08

Retour prévu : 2026-10-15

Site mouvement saisonnier : ESTIVE CRO



# Installer Boviphone sur un téléphone Android

Avec votre abonnement **Boviclic**, vous avez le droit d'avoir **Boviclic** sur votre smartphone afin de faire vos notifications directement au milieu des vaches via **Boviphone**.

## Comment installer Boviphone sur un téléphone Android ?



Lancer **Google Chrome** et rentrer l'adresse suivante :

<https://portail.okteo.fr/Axone/boviclic/node>



### Connexion

Accéder à votre portail d'applications

Adresse e-mail

Votre e-mail

Mot de passe

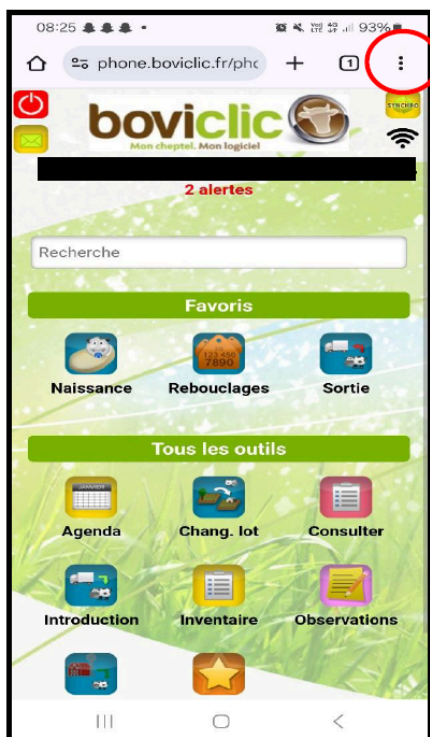
Votre mot de passe

Se souvenir de moi

[Mot de passe oublié ?](#)

Rentrez votre adresse mail d'accès à **Boviclic** ainsi que le mot de passe.

Se connecter



Cliquer sur les 3 petits points en haut à droite pour créer un raccourci sur votre téléphone.

Puis cliquer sur **“Ajouter à l'écran d'accueil”** ou **“Raccourci”** selon le téléphone.

Vous aurez ainsi directement accès à **Boviphone**.



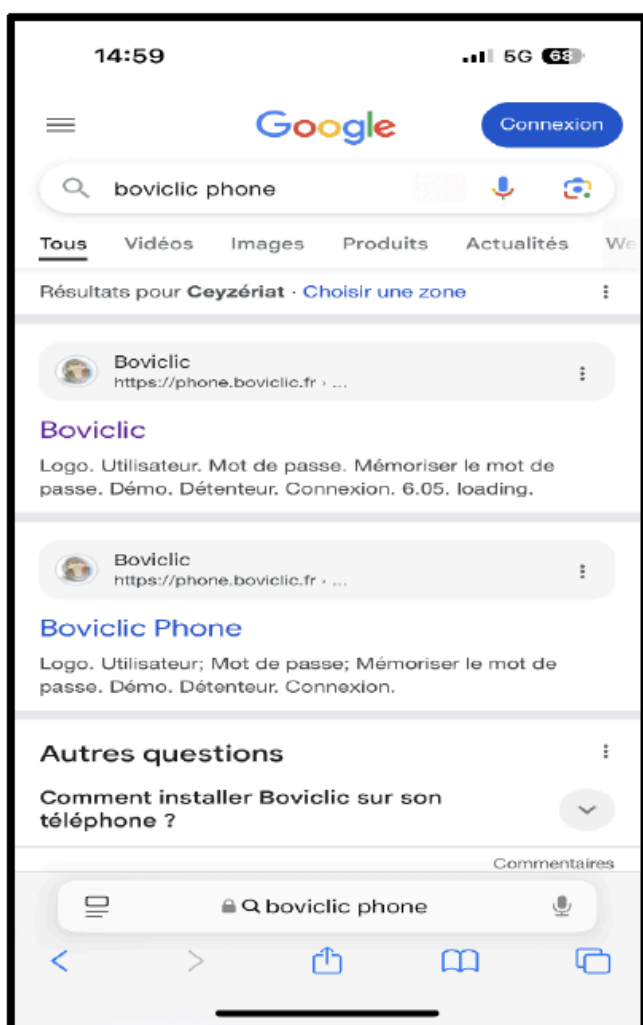
Si vous avez des difficultés à installer Boviphone, contacter le GDS au 09 74 50 85 85 choix 1 puis 3.

# Installer Boviphone sur un I-phone

Avec votre abonnement **Boviclic**, vous avez le droit d'avoir **Boviclic** sur votre smartphone afin de faire vos notifications directement au milieu des vaches via **Boviphone**.

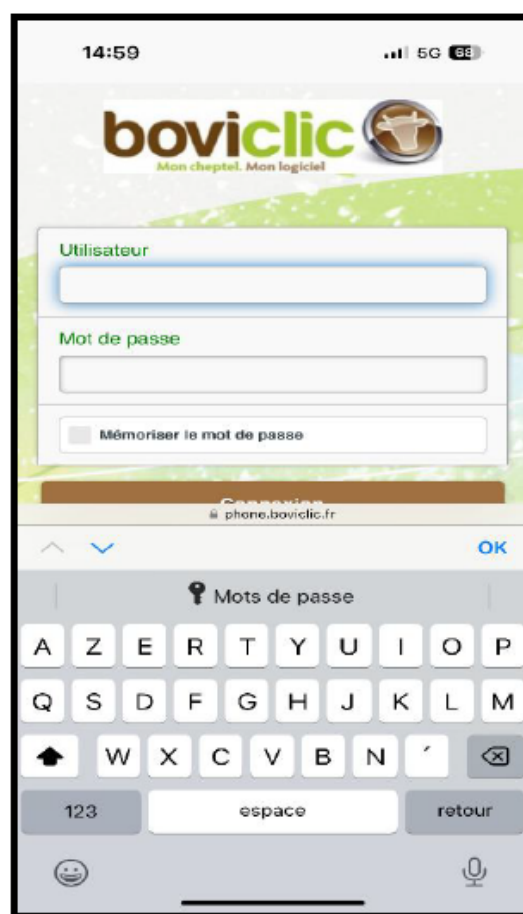
## Comment installer Boviphone sur un I-phone ?

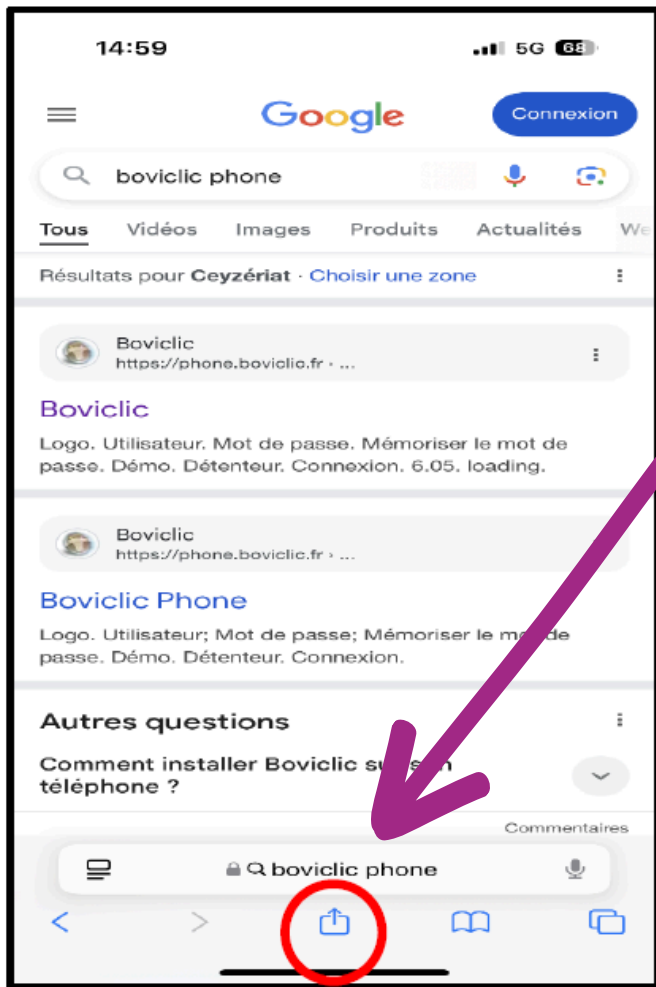
Lancer **Safari**  
et rechercher **boviclic** phone.



Cliquer sur **Boviclic**.

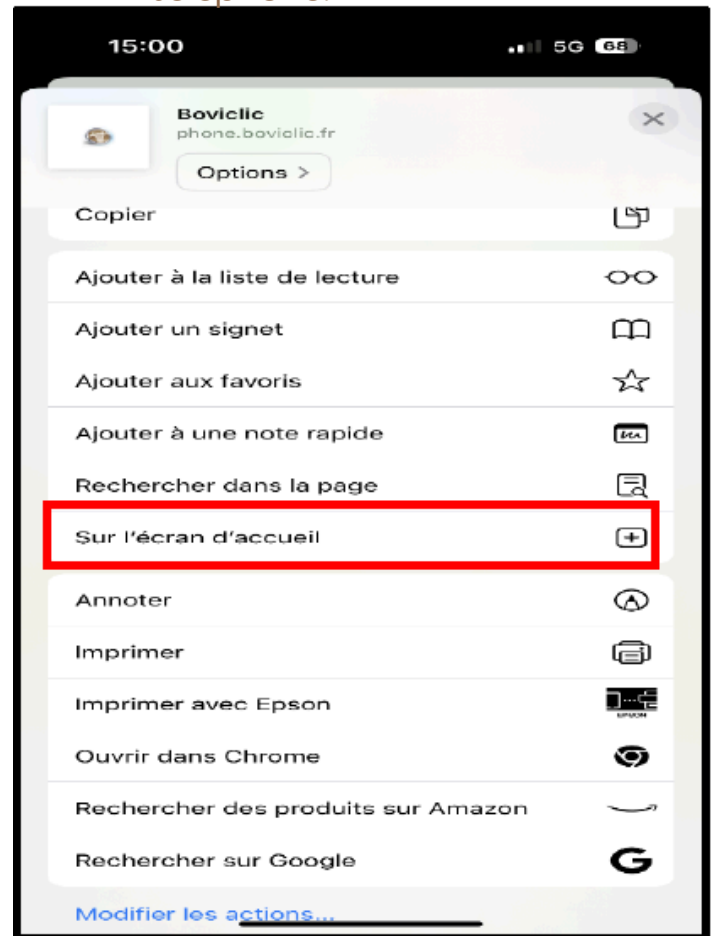
Puis rentrez vos indentifiant et mot de passe à votre compte **Boviclic**.





Une fois les identifiants saisis, descendre et cliquer sur la petite fenêtre avec la flèche en bas de l'écran.

Puis cliquer sur “**Sur l'écran d'accueil**” pour créer le raccourci sur le téléphone.



Nommer l'application “**Phone**” et l'application est directement accessible sur votre téléphone.

Si vous avez des difficultés à installer **Boviphone**,  
contacter le GDS  
au 09 74 50 85 85  
choix 2 puis 4.