

Boviclic : Maîtrisez-vous votre logiciel ?

Au sommaire :

- Notifier les retours de pension
- Notifier une naissance après la sortie d'un bovin
- Gérer sa pharmacie

Notifier les retours de pension

Via **Boviclic**, vous pouvez déclarer les mouvements (achat, pension, retour de pension, vente, sortie abattoir et mort).

Comment déclarer rapidement le retour des bovins sortis en pension ?

Tout en haut de l'écran, cliquez sur les 3 barres blanches à côté du logo **Boviclic** : cela affiche le menu sur la gauche.



Sélectionnez "**Notifier**" puis "**Retour pension**".

★ Favoris

📅 Agenda

🏠 Accueil

👤 Mon inventaire

🔔 Notifier

🔒 Boucles

📊 Indicateurs

🏠 Gérer les lots

🌀 Repro

🔧 Bonnes pratiques

📈 Performance

€ Eco

⚙️ Outils

🔍 Aide

Menu tactile

Version 6.05

Nouveautés v6.05

Retour pension

Affichage en cours

Tous les bovins

Présents

Sortis

Aucun bovin sélectionné

1

2

Bovins : de 1 à 200 sur 222




N°	Nom	Date naissance	Sexe	N° travail	P	M	S
	NADAL	07/12/2016	M	3295	23	23	23
	TRESOR	14/01/2022	M	3370	23	23	23
	OSCAR	29/11/2017	M	1430	38	38	38
		12/12/2023	F	5948			46
	TULIPE	27/10/2021	F	4305	23	23	23
	TORNADE	31/10/2021	F	4309	23	23	23
	TAQUINE	16/09/2021	F	4362	46	39	46
	TORNADE	11/09/2021	F	4366	46	46	46
<input type="checkbox"/>	FR 9803544367	TULIPE	F	4367	46	46	46
<input type="checkbox"/>	FR 9803544368	TITEUF	M	4368	23	23	23
<input type="checkbox"/>	FR 9803544372	TALIA	F	4372	46	46	46
<input type="checkbox"/>	FR 9803544375	TIGRESSE	F	4375	46	46	46
<input type="checkbox"/>	FR 9803544377	THAILANDE	F	4377	66	66	66
<input type="checkbox"/>	FR 9803544378	TEMPETE	F	4378	23	23	23

L'écran pour saisir les retours de pension s'affiche.

Attention, si des bovins sont morts ou vendus lors de la pension, il faut d'abord les saisir via un onglet spécifique (via le bouton marron à droite du message rouge)


Choisissez **la date de notification de retour** en pension puis en cliquant sur les 3 petits points, choisissez **l'exploitation de provenance** : où les bovins sont partis en pension.

Tous les bovins qui sont en pension dans cette exploitation sont alors affichés.

boviclic   Saisir un retour de pension 

Si vous avez des bovins morts ou vendus en pension, pensez à les saisir. Saisir bovins morts ou vendus en pension

Bovins en pension

Date de retour pension 07/11/2025 

<< < 1 > >> Bovins: de 1 à 8 sur 8

<input checked="" type="checkbox"/>	Numéro	N° trav.	Nom	Sexe	Naissance	Sortie pension	Nom pension
<input checked="" type="checkbox"/>	FR 9803544353	4353	TINA	F	02/07/2021	01/11/2025	Client 30
<input checked="" type="checkbox"/>	FR 9803544356	4356	THIPHANIE	F	17/07/2021	01/11/2025	Client 30
<input checked="" type="checkbox"/>	FR 9803544351	4351	TAMARA	F	26/08/2021	01/11/2025	Client 30
<input checked="" type="checkbox"/>	FR 9803544310	4310	TURQUIE	F	20/11/2021	01/11/2025	Client 30
<input checked="" type="checkbox"/>	FR 9803544311	4311	TENDRESSE	F	21/11/2021	03/11/2025	Client 26
<input checked="" type="checkbox"/>	FR 9803544327	4327	TOURNAINE	F	24/11/2021	01/11/2025	Client 30
<input checked="" type="checkbox"/>	FR 9803544328	4328	TURQUOISE	F	25/11/2021	01/11/2025	Client 30
<input checked="" type="checkbox"/>	FR 9803544329	4329	TITOUNE	F	25/11/2021	01/11/2025	Client 30

Retour de pension

8 bovins sélectionnés

Exploitation de provenance Fournisseur 21 000 Bourg en Bresse (FR)

Informations complémentaires

Saisie catégorie commerciale d'entrée impossible car lot sélectionné non homogène

Renseigner catégories, poids et prix Annuler Enregistrer Fermer

Sélectionnez les bovins qui sont revenus le jour indiqué, puis cliquez sur **enregistrer**.

Les bovins doivent alors apparaître dans votre inventaire.



Notifier une naissance sur une mère sortie

Il peut arriver de perdre une vache au vêlage ou juste après. Vous déclarez alors la mort de l'animal pour déclencher le passage de l'équarrisseur et vous ne vous rappelez que quelques heures / jours après, que vous n'avez pas notifié la naissance du veau avant de sortir la mère.

Comment déclarer une naissance à partir d'une mère sortie ?

Dans votre inventaire, désélectionnez les **bovins présents** et sélectionnez les **bovins sortis** dans le bandeau marron en haut d'écran.

boviclic

Mon inventaire

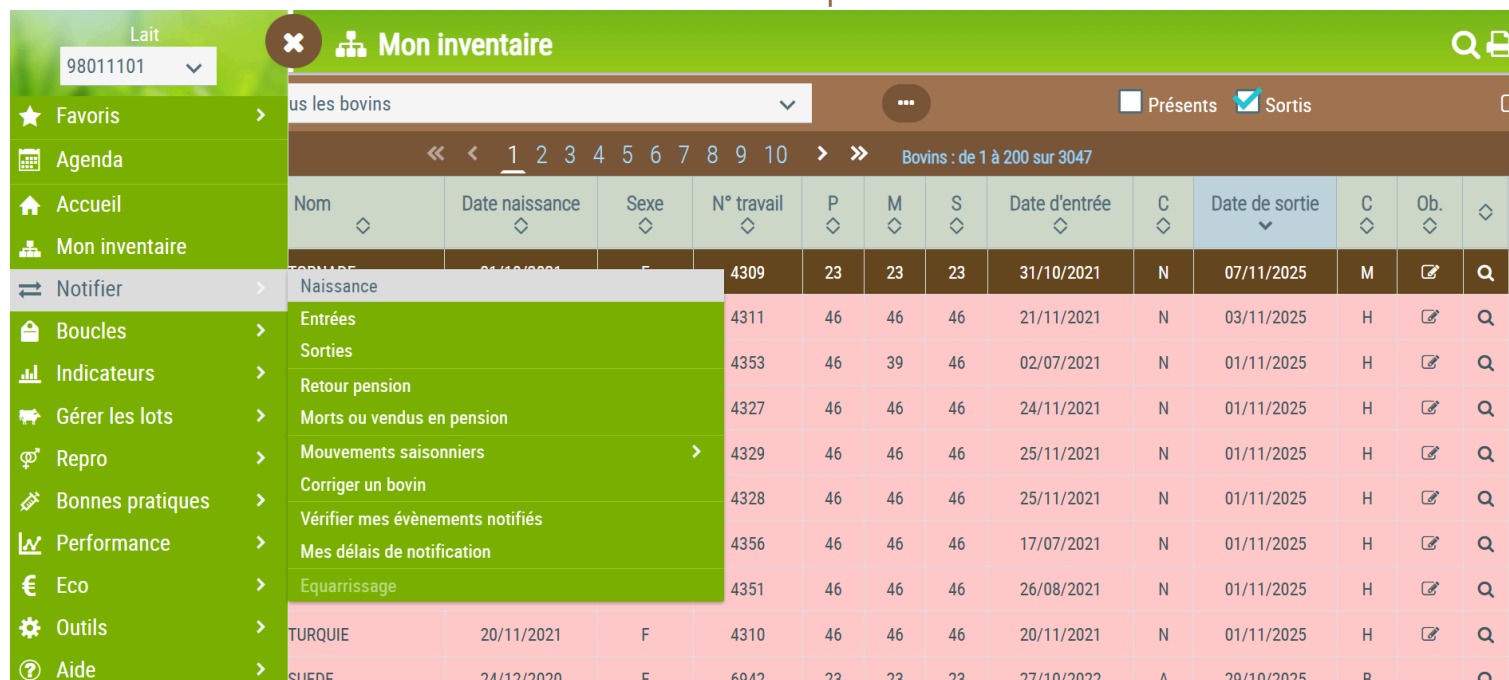
Seuls les bovins sortis sont maintenant affichés.

Vous pouvez cliquer sur l'en-tête "**date de sortie**" une ou deux fois, pour classer les bovins par date croissante / décroissante : il sera plus facile de retrouver le bovin que vous venez de notifier sorti.

Sélectionnez la femelle qui a vêlé et procédez comme d'habitude pour notifier la naissance.

Tout en haut de l'écran, cliquez sur les 3 barres blanches à côté du logo **Boviclic** : cela affiche le menu sur la gauche.

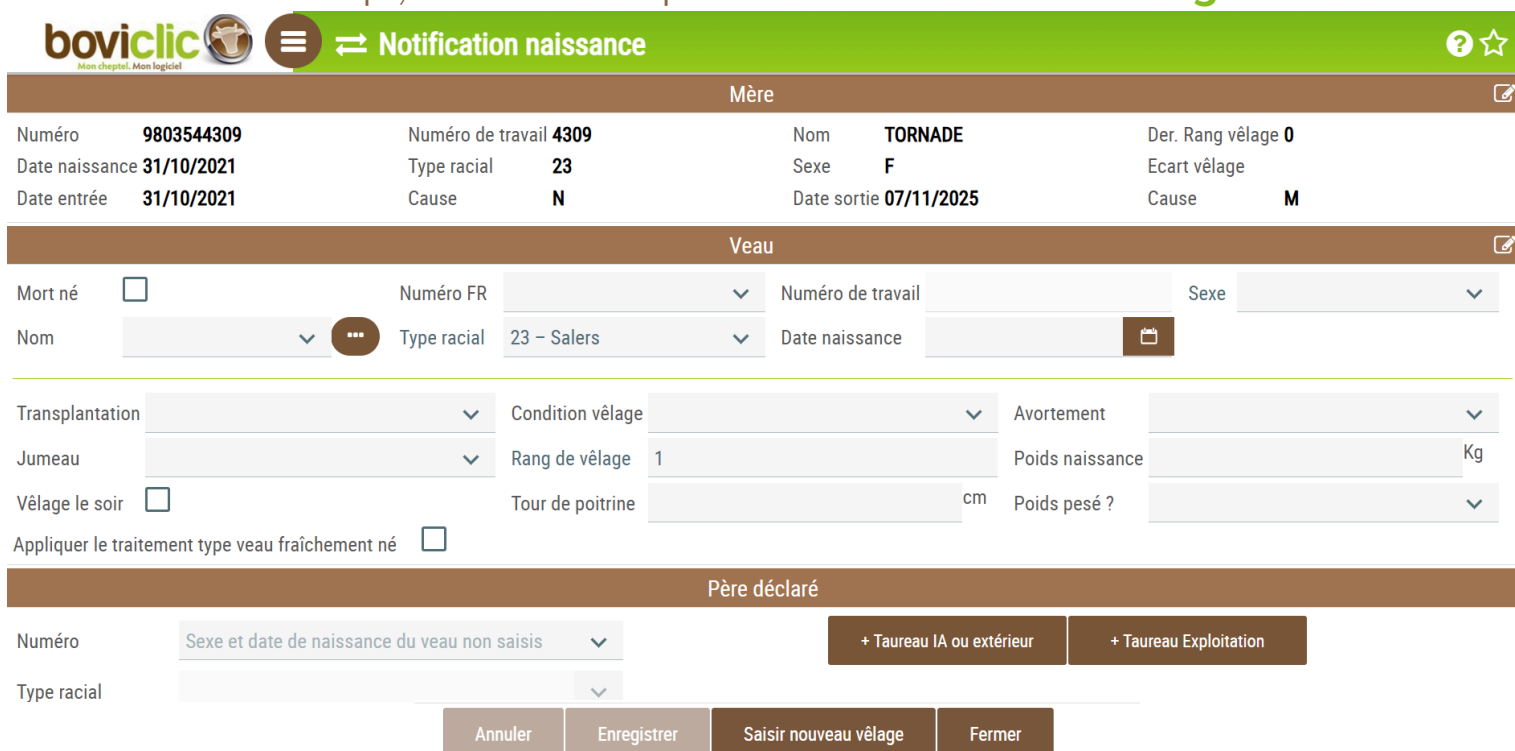
Sélectionner “**Notifier**” puis “**Naissance**”.



L'écran classique de notification de naissance apparaît.

Notez que la mère a une date et une cause de sortie.

Remplissez les informations (boucle en stock, sexe, nom, date de naissance, conditions de vêlage, poids de naissance et renseignez le père si ce n'est déjà pré rempli). Validez en cliquant sur “**Saisir nouveau vêlage**”.



Le veau apparaît maintenant dans votre inventaire.



Gérer sa pharmacie

Pour les éleveurs qui ont le module **“Bonnes pratiques”**, Boviclic peut vous servir de carnet sanitaire et vous pouvez enregistrer tous vos traitements via le logiciel.

Pour faciliter l'enregistrement des traitements, il faut d'abord alors créer les médicaments dans votre pharmacie virtuelle.

Comment enregistrer un médicament dans le logiciel ?

Tout en haut de l'écran, cliquez sur les 3 barres blanches à côté du logo Boviclic : cela affiche le menu sur la gauche.



Cliquez sur **“Ma pharmacie”**.

Rentrez le nom commercial du produit utilisé et cliquez sur **rechercher**.



Produit
recherché

shotapen



Type

Tous les types



Rechercher

Renseignez une partie du nom du produit et/ou un type pour rechercher les produits à ajouter à votre pharmacie.

Ma pharmacie

Proposer

Fermer

Le logiciel vous propose alors le médicament. Si vous ne trouvez pas un médicament, vérifiez son orthographe et si cela ne marche toujours pas, contactez-nous.

Produit recherché ? Type


1 produit trouvé

« < 1 > » Produits : de 1 à 1 sur 1

Pharmacie	Nom	Type	Délai lait	Délai viande	Posologie	Stratégie	Unité	Voie d'administration	Saisi
<input checked="" type="checkbox"/>	SHOTAPEN	Q ? Antibiotiques	10	64	10 ml / 100 kg	C	ml	Intra musculaire	

Vérifiez toujours les informations affichées : un changement récent du RCP n'est peut-être pas encore enregistré sur **Boviclic**. **Les délais d'attente viande sont en jours et ceux du lait en nombre de traite.**

Ensuite validez en cliquant sur la coche à gauche de la ligne.
Un message de validation apparaît. Cliquez sur **“Ajouter”**.

 Le produit 'SHOTAPEN' n'est pas présent dans votre pharmacie voulez-vous ?

Le logiciel vous propose alors le médicament. Si vous ne trouvez pas un médicament, vérifiez son orthographe et si cela ne marche toujours pas, vous pouvez enregistrer vous-même un médicament dans votre pharmacie.

Que faire si le logiciel ne connaît pas le médicament recherché ?

Produit recherché ? Type

Aucun produit trouvé avec 'cypres', la recherche a été faite avec 'cyp' mais sans succès. Vérifiez l'orthographe de votre produit.

Cliquez sur **“Proposer”** pour faire apparaître une nouvelle fenêtre de vérification du produit recherché. Retaper le produit dans la barre prévue à cet effet et cliquez sur **“Rechercher”**.



Vous ne trouvez pas le produit que vous utilisez ? Vous avez la possibilité de le créer vous-même, ou demander à ce que nous le référencions. Utilisez aussi ce formulaire si vous constatez une erreur ou avez un doute sur les caractéristiques d'un produit existant.

L'intérêt du référencement par nos soins est double :

- en cas d'évolution des caractéristiques du produit (modification du temps d'attente, nouvelles indications, ...) celles-ci seront automatiquement mises à jour.
- les bilans générés sur l'utilisation des médicaments seront complets et pertinents.

Pour vérifier si le produit dont vous demandez la création n'existe pas déjà, merci de le saisir ci-dessous et vérifier qu'il n'est pas proposé :

Résultat de la recherche : aucun résultat.

Si vous avez trouvé le produit, fermez cet écran et ajoutez-le dans votre pharmacie. Si vous n'avez pas trouvé le produit,

Cliquez alors sur **“cliquez ici”** pour enregistrer manuellement le produit.



Si vous avez trouvé le produit, fermez cet écran et ajoutez-le dans votre pharmacie. Si vous n'avez pas trouvé le produit,

Si vous ne trouvez pas votre produit, demandez en la création à l'aide du formulaire ci-dessous :

(*) champs à remplir obligatoirement pour pouvoir traiter votre demande.

Nom du produit à créer

Laboratoire ou distributeur

en indiquant le nom du laboratoire ou du distributeur du produit, cela nous permet de le contacter plus rapidement pour obtenir les caractéristiques officielles du produit.

N° d'AMM du médicament

pour les médicaments cela facilite grandement leur création.

Classe thérapeutique

si vous la connaissez.

Votre courriel


Commentaires ou remarques sur l'utilisation de ce produit (posologie, intérêt, etc.)

merci d'indiquer une adresse mail valide pour vous signaler la mise à disposition de la mise à jour ou pouvoir vous contacter en cas de problème sur le référencement (ceci est particulièrement important pour le référencement des produits homéopathiques ou de phytothérapie lorsqu'ils n'ont pas d'AMM).

Formulaire à remplir pour demander la création du produit (prend du temps)

Vous pouvez également créer le produit en cliquant [ici](#)

En cliquant ici, vous créez vous-même le produit (plus rapide) en vous appuyant sur la notice ou le RCP (taper sur un moteur de recherche RCP + nom du produit pour retrouver n'importe quelle notice).

boviclic  Nouveau produit

Voies administration : de 1 à 10 sur 23

Nom

Complément du nom

AMM
 Jusqu'à

Type

Unité

Poso.

Délai viande (j)

Délai lait (t)

Actif
☒

Interdit lact.
☐

Pér. suivi vèl.

Stratégie

Commentaire

Voies d'administration

- ☐ Application externe
- ☐ auriculaire
- ☐ Autre voie
- ☐ Externe pour on
- ☐ Inhalation
- ☐ Injectable
- ☐ Intra dermique
- ☐ Intra mammaire
- ☐ Intra musculaire
- ☐ Intra musculaire pro

Voie d'administration par défaut

Proposer ... Annuler Supprimer Enregistrer Fermer

Remplir tous les champs puis valider : le produit est alors disponible dans votre pharmacie.

NB : vous pouvez enregistrer les huiles essentielles si elles sont prescrites sur une ordonnance par un vétérinaire.

Nom générique (latin)	Nom commun	Utilisation
<i>Angelicae radix aetheroleum*</i>	Angélique (racine)	Toutes voies
<i>Anisi aetheroleum*</i>	Anis	Toutes voies
<i>Carvi aetheroleum*</i>	Carvi	Toutes voies
<i>Caryophylli aetheroleum*</i>	Clou de girofle	Toutes voies
<i>Cinnamomi cassiae aetheroleum*</i>	Cannelle feuille	Toutes voies
<i>Cinnamomi ceylanici aetheroleum*</i>	Cannelle de Ceylan	Toutes voies
<i>Citri aetheroleum*</i>	Citron	Toutes voies
<i>Citronnelae aetheroleum*</i>	Citronnelle	Toutes voies
<i>Coriandri aetheroleum*</i>	Coriandre	Toutes voies
<i>Cupressi aetheroleum*</i>	Cyprés	Pour usage topique uniquement
<i>Eucalypti aetheroleum*</i>	Eucalyptus	Toutes voies
<i>Foeniculi aetheroleum*</i>	Fenouil	Toutes voies
<i>Lauri folii aetheroleum*</i>	Laurier noble	Toutes voies
<i>Lavandulae aetheroleum*</i>	Lavande	Pour usage topique uniquement
<i>Melissae aetheroleum*</i>	Mélisse	Toutes voies
<i>Menthae arvensis aetheroleum*</i>	Menthe des champs	Toutes voies
<i>Menthae piperitae aetheroleum*</i>	Menthe poivrée	Toutes voies
<i>Myristicae aetheroleum*</i>	Noix de muscade	A n'utiliser que sur l'animal nouveau-né
<i>Rosmarini aetheroleum*</i>	Romarin	Toutes voies
<i>Terebinthinae aetheroleum* rectificatum</i>	Térébenthine	Pour usage topique uniquement
<i>Thymi aetheroleum*</i>	Thym	Toutes voies

* Remarque : *aetheroleum* signifie huile essentielle.

Tableau 1 du règlement de LMR