

Boviclic : Maîtrisez-vous votre logiciel ?

Au sommaire :

- Notifier les retours de pension
- Notifier une naissance après la sortie d'un bovin
- Gérer sa pharmacie

Notifier les retours de pension

Via **Boviclic**, vous pouvez déclarer les mouvements (achat, pension, retour de pension, vente, sortie abattoir et mort).

Comment déclarer rapidement le retour des bovins sortis en pension ?

Tout en haut de l'écran, cliquez sur les 3 barres blanches à côté du logo **Boviclic** : cela affiche le menu sur la gauche.



Sélectionnez "**Notifier**" puis "**Retour pension**".

★ Favoris

📅 Agenda

🏠 Accueil

👤 Mon inventaire

☰ Notifier

🔒 Boucles

📊 Indicateurs

🏠 Gérer les lots

👶 Repro

🔧 Bonnes pratiques

📈 Performance

€ Eco

⚙️ Outils

🔍 Aide

Menu tactile

Version 6.05

Nouveautés v6.05

Affichage en cours

Tous les bovins

Aucun bovin sélectionné

<<

<

1

2

>

>>

Bovins : de 1 à 200 sur 222

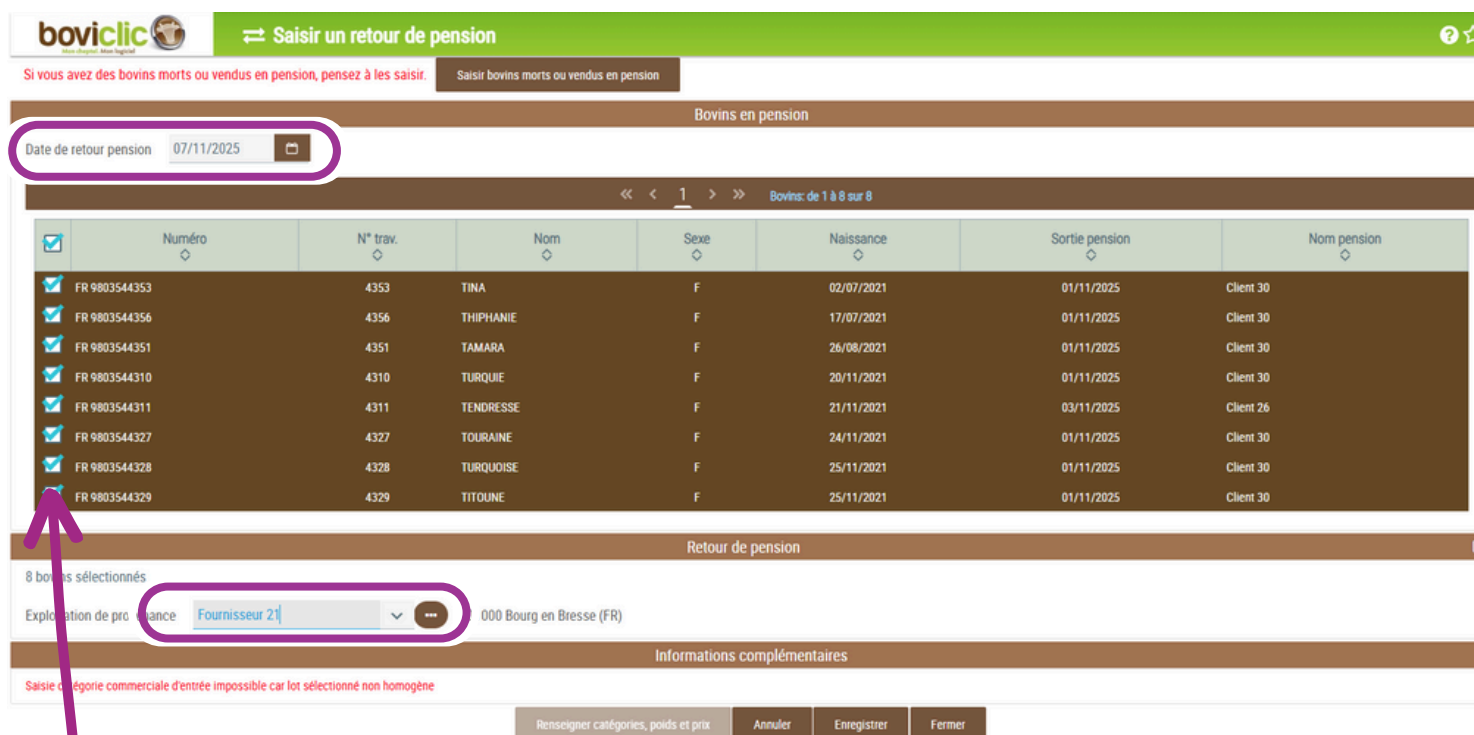
	N°	Nom	Date naissance	Sexe	N° travail	P	M	S
		NADAL	07/12/2016	M	3295	23	23	23
		TRESOR	14/01/2022	M	3370	23	23	23
		OSCAR	29/11/2017	M	1430	38	38	38
			12/12/2023	F	5948			46
		TULIPE	27/10/2021	F	4305	23	23	23
		TORNADE	31/10/2021	F	4309	23	23	23
		TAQUINE	16/09/2021	F	4362	46	39	46
		TORNADE	11/09/2021	F	4366	46	46	46
	<input type="checkbox"/> FR 9803544367	TULIPE	13/09/2021	F	4367	46	46	46
	<input type="checkbox"/> FR 9803544368	TITEUF	15/09/2021	M	4368	23	23	23
	<input type="checkbox"/> FR 9803544372	TALIA	22/09/2021	F	4372	46	46	46
	<input type="checkbox"/> FR 9803544375	TIGRESSE	17/09/2021	F	4375	46	46	46
	<input type="checkbox"/> FR 9803544377	THAILANDE	20/09/2021	F	4377	66	66	66
	<input type="checkbox"/> FR 9803544378	TEMPETE	20/09/2021	F	4378	23	23	23




L'écran pour saisir les retours de pension s'affiche.

Attention, si des bovins sont morts ou vendus lors de la pension, il faut d'abord les saisir via un onglet spécifique (via le bouton marron à droite du message rouge)

Choisissez **la date de notification de retour** en pension puis en cliquant sur les 3 petits points, choisissez **l'exploitation de provenance** : où les bovins sont partis en pension.

Tous les bovins qui sont en pension dans cette exploitation sont alors affichés.



boviclic    Saisir un retour de pension

Si vous avez des bovins morts ou vendus en pension, pensez à les saisir. Saisir bovins morts ou vendus en pension

Bovins en pension

Date de retour pension 07/11/2025

<< < 1 > >> Bovins: de 1 à 8 sur 8

<input checked="" type="checkbox"/>	Numéro	N° trav.	Nom	Sexe	Naissance	Sortie pension	Nom pension
<input checked="" type="checkbox"/>	FR 9803544353	4353	TINA	F	02/07/2021	01/11/2025	Client 30
<input checked="" type="checkbox"/>	FR 9803544356	4356	THIPHANIE	F	17/07/2021	01/11/2025	Client 30
<input checked="" type="checkbox"/>	FR 9803544351	4351	TAMARA	F	26/08/2021	01/11/2025	Client 30
<input checked="" type="checkbox"/>	FR 9803544310	4310	TURQUIE	F	20/11/2021	01/11/2025	Client 30
<input checked="" type="checkbox"/>	FR 9803544311	4311	TENDRESSE	F	21/11/2021	03/11/2025	Client 26
<input checked="" type="checkbox"/>	FR 9803544327	4327	TOURNAINE	F	24/11/2021	01/11/2025	Client 30
<input checked="" type="checkbox"/>	FR 9803544328	4328	TURQUOISE	F	25/11/2021	01/11/2025	Client 30
<input checked="" type="checkbox"/>	FR 9803544329	4329	TITOUNE	F	25/11/2021	01/11/2025	Client 30

Retour de pension

8 bovins sélectionnés

Exploitation de provenance: Fournisseur 21 000 Bourg en Bresse (FR)

Informations complémentaires

Saisie catégorie commerciale d'entrée impossible car lot sélectionné non homogène

Renseigner catégories, poids et prix Annuler Enregistrer Fermer

Sélectionnez les bovins qui sont revenus le jour indiqué, puis cliquez sur **enregistrer**.

Les bovins doivent alors apparaître dans votre inventaire.

Notifier une naissance sur une mère sortie

Il peut arriver de perdre une vache au vêlage ou juste après. Vous déclarez alors la mort de l'animal pour déclencher le passage de l'équarrisseur et vous ne vous rappelez que quelques heures / jours après, que vous n'avez pas notifié la naissance du veau avant de sortir la mère.

Comment déclarer une naissance à partir d'une mère sortie ?

Dans votre inventaire, désélectionnez les **bovins présents** et sélectionnez les **bovins sortis** dans le bandeau marron en haut d'écran.

boviclic Mon inventaire

Affichage en cours Tous les bovins

Présents Sortis

Aucun bovin sélectionné

Bovins : de 1 à 200 sur 3039

	N°	Nom	Date naissance	Sexe	N° travail	P	M	S	Date d'entrée	C	Date de sortie	C	Ob.	
<input type="checkbox"/>	FR 9803544311	TENDRESSE	21/11/2021	F	4311	46	46	46	21/11/2021	N	03/11/2025	H		Q
<input type="checkbox"/>	FR 1563669867	FRANCE	18/01/2010	F	9867	23	23	23	10/11/2014	A	29/10/2025	B		Q
<input type="checkbox"/>	FR 1574486942	SUEDE	24/12/2020	F	6942	23	23	23	27/10/2022	A	29/10/2025	B		Q
<input type="checkbox"/>	FR 1574486902	STELLA	16/02/2021	F	6902	23	23	23	27/10/2022	A	28/10/2025	E		Q
<input type="checkbox"/>	FR 9888685570	IDOLE	24/09/2012	F	5570	46	46	46	24/09/2012	N	01/10/2025	H		Q
<input type="checkbox"/>	FR 9889926167	INDOCHINE	17/03/2013	F	6167	66	39	39	17/03/2013	N	01/10/2025	H		Q
<input type="checkbox"/>	FR 9884593489	FUSEE	12/01/2010	F	3489	23	23	23	12/01/2010	N	01/10/2025	H		Q
<input type="checkbox"/>	FR 9888685590	IMAGE	31/10/2012	F	5590	23	23	23	31/10/2012	N	20/02/2023	E		Q
<input type="checkbox"/>	FR 9893188030	LINOTTE	29/12/2014	F	8030	46	46	46	29/12/2014	N	20/02/2023	E		Q
<input type="checkbox"/>	FR 9888685588	IDOLE	11/10/2012	F	5588	23	23	23	11/10/2012	N	20/02/2023	E		Q
<input type="checkbox"/>	FR 9897841840	OLYMPIADE	23/03/2018	F	1840	46	46	46	23/03/2018	N	20/02/2023	E		Q
<input type="checkbox"/>	FR 9894659004	NANA	26/08/2016	F	9004	46	46	46	26/08/2016	N	20/02/2023	E		Q

Seuls les bovins sortis sont maintenant affichés.

Vous pouvez cliquer sur l'en-tête "**date de sortie**" une ou deux fois, pour classer les bovins par date croissante / décroissante : il sera plus facile de retrouver le bovin que vous venez de notifier sorti.

Sélectionnez la femelle qui a vêlé et procédez comme d'habitude pour notifier la naissance.

boviclic Mon inventaire

Affichage en cours Tous les bovins

Présents Sortis

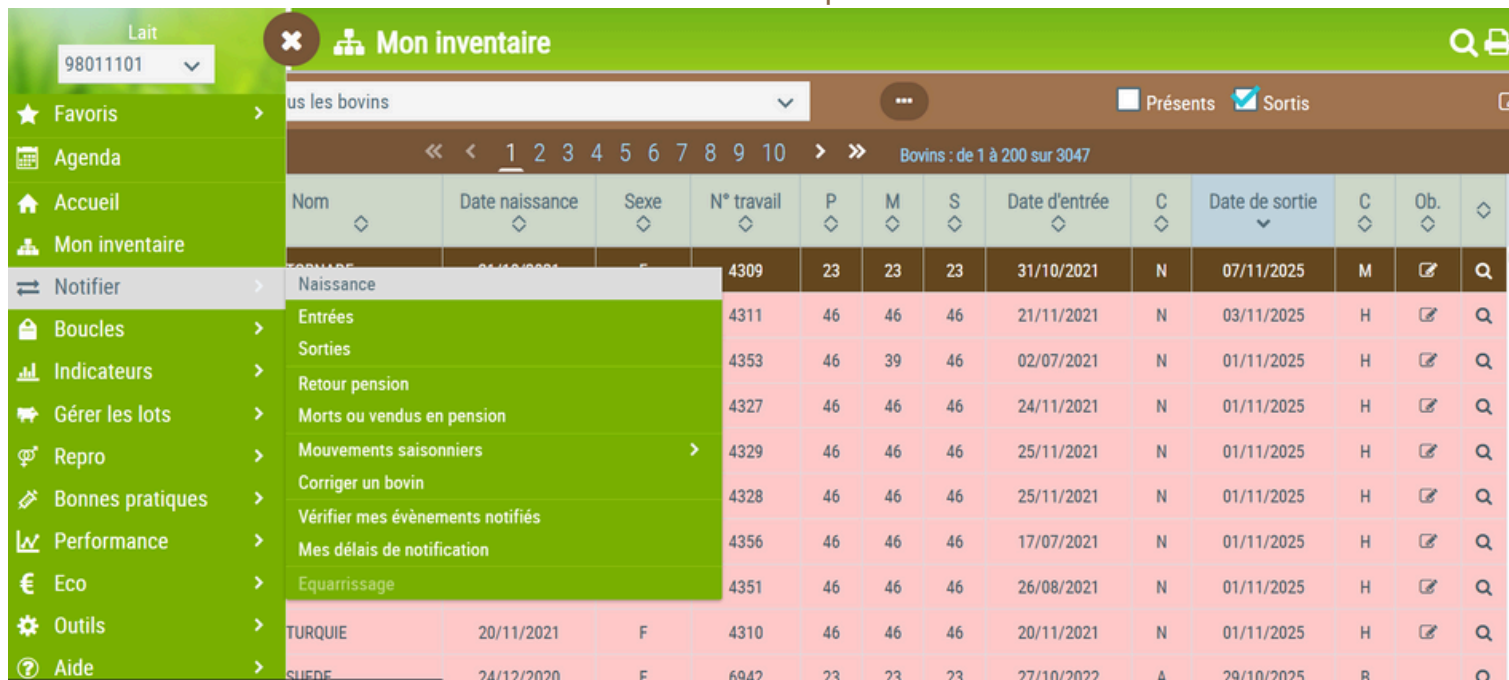
1 bovin sélectionné

Bovins : de 1 à 200 sur 3047

	N°	Nom	Date naissance	Sexe	N° travail	P	M	S	Date d'entrée	C	Date de sortie	C	Ob.	
<input checked="" type="checkbox"/>	FR 9803544309	TORNADE	31/10/2021	F	4309	23	23	23	31/10/2021	N	07/11/2025	M		Q
<input type="checkbox"/>	FR 9803544311	TENDRESSE	21/11/2021	F	4311	46	46	46	21/11/2021	N	03/11/2025	H		Q
<input type="checkbox"/>	FR 9803544353	TINA	02/07/2021	F	4353	46	39	46	02/07/2021	N	01/11/2025	H		Q
<input type="checkbox"/>	FR 9803544327	TOURAIN	24/11/2021	F	4327	46	46	46	24/11/2021	N	01/11/2025	H		Q
<input type="checkbox"/>	FR 9803544329	TITOUNE	25/11/2021	F	4329	46	46	46	25/11/2021	N	01/11/2025	H		Q

Tout en haut de l'écran, cliquez sur les 3 barres blanches à côté du logo **boviclic** : cela affiche le menu sur la gauche.

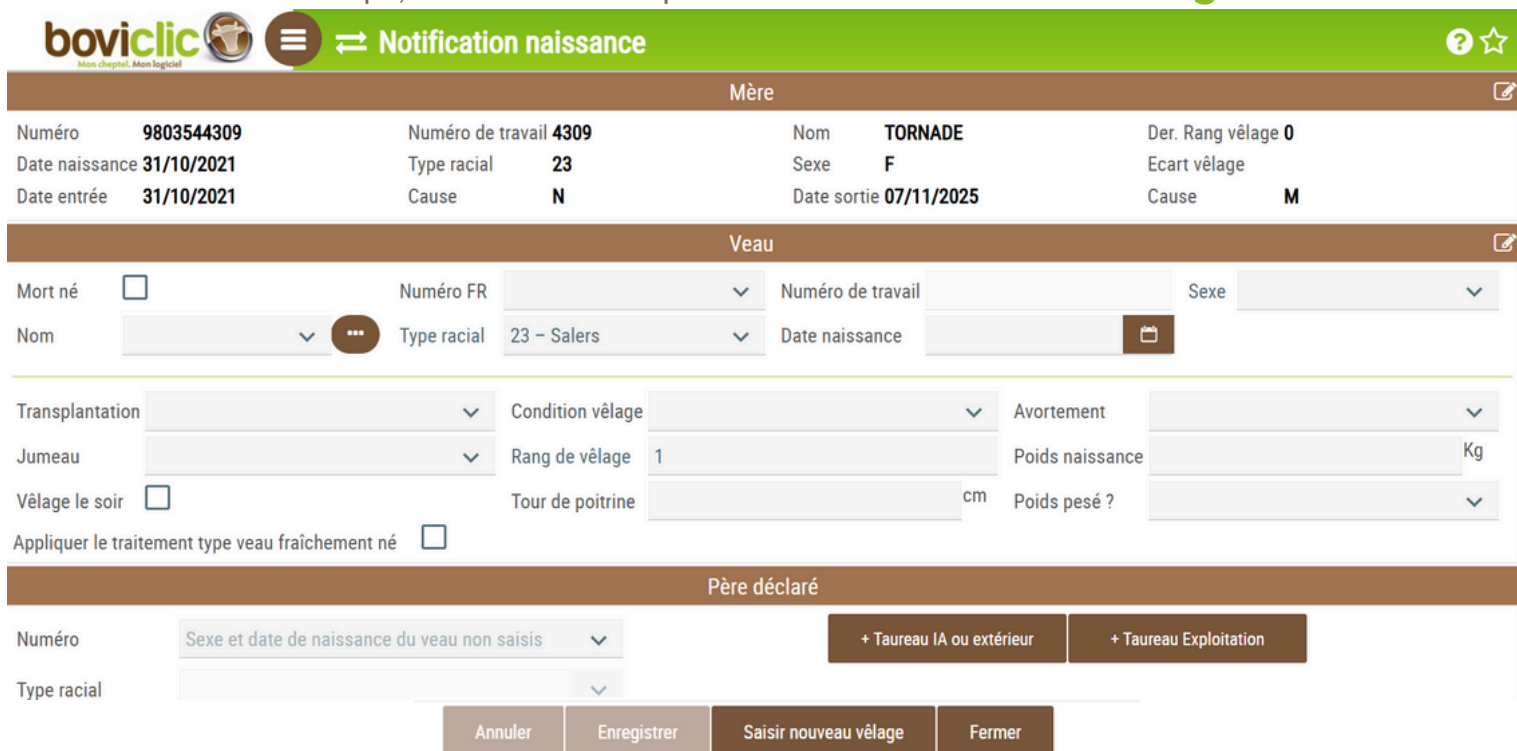
Sélectionner “**Notifier**” puis “**Naissance**”.



L'écran classique de notification de naissance apparaît.

Notez que la mère a une date et une cause de sortie.

Remplissez les informations (boucle en stock, sexe, nom, date de naissance, conditions de vêlage, poids de naissance et renseignez le père si ce n'est déjà pré rempli). Validez en cliquant sur “**Saisir nouveau vêlage**”.



Le veau apparaît maintenant dans votre inventaire.



Gérer sa pharmacie

Pour les éleveurs qui ont le module **“Bonnes pratiques”**, Boviclic peut vous servir de carnet sanitaire et vous pouvez enregistrer tous vos traitements via le logiciel.

Pour faciliter l'enregistrement des traitements, il faut d'abord créer les médicaments dans votre pharmacie virtuelle.

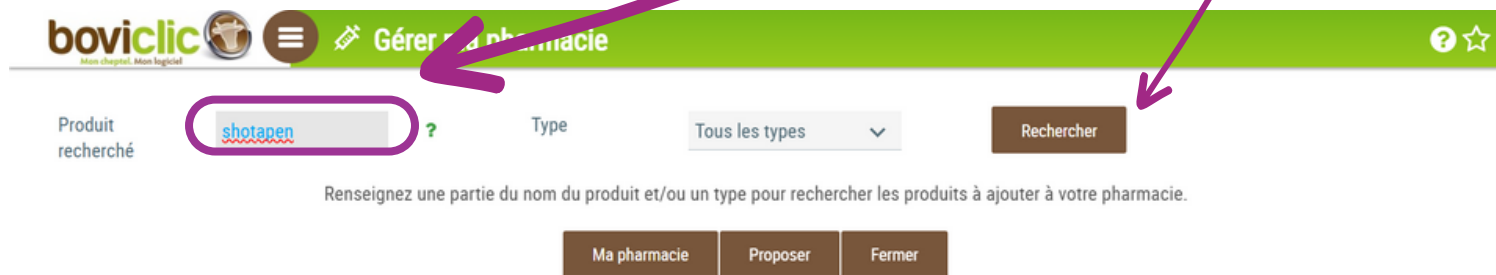
Comment enregistrer un médicament dans le logiciel ?

Tout en haut de l'écran, cliquez sur les 3 barres blanches à côté du logo Boviclic : cela affiche le menu sur la gauche.



Cliquez sur **“Ma pharmacie”**.

Rentrez le nom commercial du produit utilisé et cliquez sur **rechercher**.



Le logiciel vous propose alors le médicament. Si vous ne trouvez pas un médicament, vérifiez son orthographe et si cela ne marche toujours pas, contactez-nous.

Produit
recherché

shotapen



Type

Tous les types



Rechercher

1 produit trouvé

<< < 1 > >> Produits : de 1 à 1 sur 1

Pharmacie	Nom	Type	Délai lait	Délai viande	Posologie	Stratégie	Unité	Voie d'administration	Saisi
	SHOTAPEN	Antibiotiques	10	64	10 ml / 100 kg	C	ml	Intra musculaire	

Ma pharmacie

Proposer

Fermer

Vérifiez toujours les informations affichées : un changement récent du RCP n'est peut-être pas encore enregistré sur **Boviclic**. **Les délais d'attente viande sont en jours et ceux du lait en nombre de traite.**

Ensuite validez en cliquant sur la coche à gauche de la ligne.

Un message de validation apparaît. Cliquez sur **“Ajouter”**.



Le produit 'SHOTAPEN' n'est pas présent dans votre pharmacie voulez-vous ?

Ajouter

Ne pas ajouter

Le logiciel vous propose alors le médicament. Si vous ne trouvez pas un médicament, vérifiez son orthographe et si cela ne marche toujours pas, vous pouvez enregistrer vous-même un médicament dans votre pharmacie.

Que faire si le logiciel ne connaît pas le médicament recherché ?

Produit
recherché

cypres



Type

Tous les types



Rechercher

Aucun produit trouvé avec 'cypres', la recherche a été faite avec 'cyp' mais sans succès. Vérifiez l'orthographe de votre produit.

Aucun produit trouvé

Ma pharmacie

Proposer

Fermer

Cliquez sur **“Proposer”** pour faire apparaître une nouvelle fenêtre de vérification du produit recherché. Retaper le produit dans la barre prévue à cet effet et cliquez sur **“Rechercher”**.



Vous ne trouvez pas le produit que vous utilisez ? Vous avez la possibilité de le créer vous-même, ou demander à ce que nous le référencions. Utilisez aussi ce formulaire si vous constatez une erreur ou avez un doute sur les caractéristiques d'un produit existant.

L'intérêt du référencement par nos soins est double :

- en cas d'évolution des caractéristiques du produit (modification du temps d'attente, nouvelles indications, ...) celles-ci seront automatiquement mises à jour.
- les bilans générés sur l'utilisation des médicaments seront complets et pertinents.

Pour vérifier si le produit dont vous demandez la création n'existe pas déjà, merci de le saisir ci-dessous et vérifier qu'il n'est pas proposé :

Résultat de la recherche : aucun résultat.

Si vous avez trouvé le produit, fermez cet écran et ajoutez-le dans votre pharmacie. Si vous n'avez pas trouvé le produit,

Cliquez alors sur **“cliquez ici”** pour enregistrer manuellement le produit.



Si vous avez trouvé le produit, fermez cet écran et ajoutez-le dans votre pharmacie. Si vous n'avez pas trouvé le produit,

Si vous ne trouvez pas votre produit, demandez en la création à l'aide du formulaire ci-dessous :

(*) champs à remplir obligatoirement pour pouvoir traiter votre demande.

Nom du produit à créer

Laboratoire ou distributeur

N° d'AMM du médicament

Classe thérapeutique

Votre courriel

Commentaires ou
remarques sur
l'utilisation de ce
produit (posologie,
intérêt, etc.)

en indiquant le nom du laboratoire ou du distributeur du produit, cela
nous permet de le contacter plus rapidement pour obtenir les
caractéristiques officielles du produit.

pour les médicaments cela facilite
grandement leur création.





si vous la connaissez.

merci d'indiquer une adresse mail valide pour vous signaler la mise à disposition de la mise à jour ou
pouvoir vous contacter en cas de problème sur le référencement (ceci est particulièrement
important pour le référencement des produits homéopathiques ou de phytothérapie lorsqu'ils n'ont
pas d'AMM).

Formulaire à remplir
pour demander la
création du produit
(prend du temps)

Vous pouvez également créer le produit en cliquant [ici](#)

En cliquant ici, vous créez vous-même le produit (plus rapide) en vous appuyant sur la notice ou le RCP (taper sur un moteur de recherche RCP + nom du produit pour retrouver n'importe quelle notice).

boviclic   **Nouveau produit**  

Voies administration : de 1 à 10 sur 23

Nom

Complément du nom

AMM Jusqu'à

Type

Unité

Poso.

Délai viande (j) Délai lait (t) Actif ☒

Interdit lact. ☐ Pér. suivi vèl.

Stratégie

Commentaire

Voies d'administration

- ☐ Application externe
- ☐ auriculaire
- ☐ Autre voie
- ☐ Externe pour on
- ☐ Inhalation
- ☐ Injectable
- ☐ Intra dermique
- ☐ Intra mammaire
- ☐ Intra musculaire
- ☐ Intra musculaire pro

Voie d'administration par défaut

Proposer ... Annuler Supprimer Enregistrer Fermer

Remplir tous les champs puis valider : le produit est alors disponible dans votre pharmacie.

NB : vous pouvez enregistrer les huiles essentielles si elles sont prescrites sur une ordonnance par un vétérinaire.

Nom générique (latin)	Nom commun	Utilisation
<i>Angelicae radix aetheroleum*</i>	Angélique (racine)	Toutes voies
<i>Anisi aetheroleum*</i>	Anis	Toutes voies
<i>Carvi aetheroleum*</i>	Carvi	Toutes voies
<i>Caryophylli aetheroleum*</i>	Clou de girofle	Toutes voies
<i>Cinnamomi cassiae aetheroleum*</i>	Cannelle feuille	Toutes voies
<i>Cinnamomi ceylanici aetheroleum*</i>	Cannelle de Ceylan	Toutes voies
<i>Citri aetheroleum*</i>	Citron	Toutes voies
<i>Citronnelae aetheroleum*</i>	Citronnelle	Toutes voies
<i>Coriandri aetheroleum*</i>	Coriandre	Toutes voies
<i>Cupressi aetheroleum*</i>	Cyprés	Pour usage topique uniquement
<i>Eucalypti aetheroleum*</i>	Eucalyptus	Toutes voies
<i>Foeniculi aetheroleum*</i>	Fenouil	Toutes voies
<i>Lauri folii aetheroleum*</i>	Laurier noble	Toutes voies
<i>Lavandulae aetheroleum*</i>	Lavande	Pour usage topique uniquement
<i>Melissae aetheroleum*</i>	Mélisse	Toutes voies
<i>Menthae arvensis aetheroleum*</i>	Menthe des champs	Toutes voies
<i>Menthae piperitae aetheroleum*</i>	Menthe poivrée	Toutes voies
<i>Myristicae aetheroleum*</i>	Noix de muscade	A n'utiliser que sur l'animal nouveau-né
<i>Rosmarini aetheroleum*</i>	Romarin	Toutes voies
<i>Terebinthinae aetheroleum* rectificatum</i>	Térébenthine	Pour usage topique uniquement
<i>Thymi aetheroleum*</i>	Thym	Toutes voies

* Remarque : *aetheroleum* signifie huile essentielle.

Tableau 1 du
réglement de
LMR